

Správa o finančnom hospodárení za rok 2020

ZÁKLADNÉ INFORMÁCIE O ORGANIZÁCI

IDENTIFIKÁCIA

DETSKÁ FAKULTNÁ NEMOCNICA S POLIKLINIKOU BANSKÁ BYSTRICA
Námestie L. Svobodu 4
974 09 Banská Bystrica

Zriadená Zriaďovacou listinou Ministerstva zdravotníctva SR č. 14192-6/2004-OPP

IČO: 37 957 937

DIČ: 2021928150

Tel: 048/472 65 01

Fax: 048/ 472 65 49

E-mail: dfn@dfnbb.sk

Internet: <http://www.dfnbb.sk>

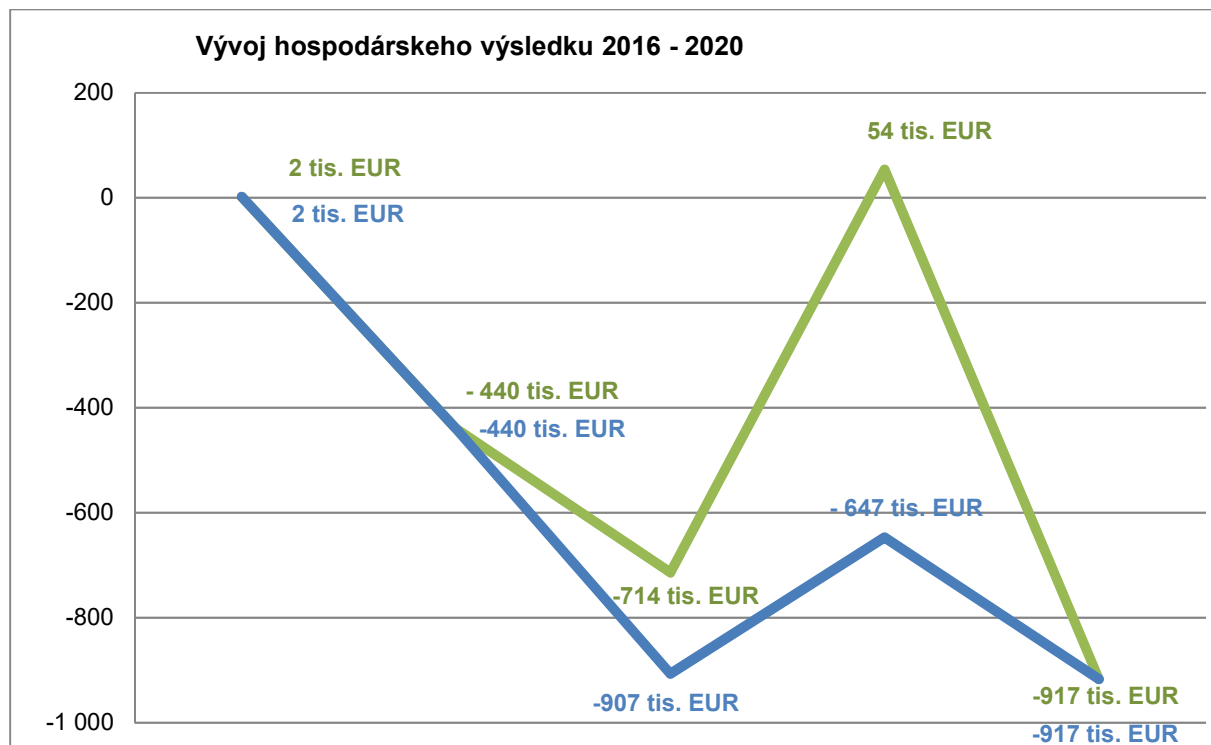
VYBRANÉ ÚDAJE A UKAZOVATELE

Vybrané údaje	Skutočnosť v EUR k 31.12.2018	Skutočnosť v EUR k 31.12.2019	Skutočnosť v EUR k 31.12.2020
Náklady (úctu. skup. 50*-58*)	12 171 462,10	16 337 963,43	20 186 151,25
Výnosy	11 460 126,72	16 393 270,34	19 271 633,68
Výsledok hospodárenia pred zdanením	-711 335,38	55 306,91	-914 517,57
Výsledok hospodárenia po zdanení	-713 991,73	54 476,48	-917 520,82
Tržby za vlastné výkony	5 184 790,77	7 343 498,33	8 414 279,28
Majetok	11 162 889,96	12 071 110,82	19 505 752,33
Krátkodobé pohľadávky	1 053 339,15	1 429 026,37	2 725 875,12
Krátkodobé záväzky	2 607 065,22	4 016 981,16	5 155 319,09

Ukazovateľ	Skutočnosť v EUR k 31.12.2018	Skutočnosť v EUR k 31.12.2019	Skutočnosť v EUR k 31.12.2020
Počet lôžok	97	97	97
Počet hospitalizačných prípadov	4 071	4 184	3 535
Počet hospitalizovaných pacientov	4 702	5 775	4 264
Počet výkonov jednodňovej zdravotnej starostlivosti	737	881	541
Obložnosť v % (využitie lôžka)	54,77	58,79	51,08
Priemerná dĺžka hospitalizácie v dňoch (priemerná ošetrovacía doba)	2,66	2,68	3,08
Počet ambulancií	29	28	31
Počet ambulantných pacientov	82 365	90 248	76 447
Počet pracovísk SValZ	13	13	13
Počet pacientov na pracoviskách SValZ	114 882	115 321	107 659

SPRÁVA O FINANČNOM HOSPODÁRENÍ

Detská fakultná nemocnica s poliklinikou Banská Bystrica (DFNsP BB) dosiahla k 31.12.2020 negatívny výsledok hospodárenia vo výške – 917 tis. €. Celkové výnosy k 31.12.2020 oproti roku 2019 vzrástli o 15%, celkové náklady však až o 19 %. Najvýznamnejší podiel na celkových nákladoch tvoria osobné náklady – 51%.



Segment	skutočnosť v tis. EUR k 31.12.2018			skutočnosť v tis. EUR k 31.12.2019			skutočnosť v tis. EUR k 31.12.2020		
	náklady	výnosy	HV	náklady	výnosy	HV	náklady	výnosy	HV
Lôžková zdravotná starostlivosť	8 682	7 466	-1 216	10 651	9 704	-947	12 188	11 885	-303
Ambulantná zdravotná starostlivosť	2 869	1 946	-923	5 544	4 675	-869	6 979	5 706	-1 273
Jednodňová zdravotná starostlivosť	0	0	0	334	339	5	393	211	-182
Spoločné vyšetrovacie a liečebné zložky	1 197	2 421	1 224	1 273	2 428	1 155	1 646	2 504	858
Ostatné medicínske strediská	715	715	0	845	845	0	1 019	1 019	0
Podnikateľská činnosť	30	38	8	10	19	9	9	18	9
Administratívne strediská	1 795	1 988	193	2 070	2 771	701	2 419	2 419	0
COVID 19	0	0	0	0	0	0	190	163	-27
SPOLU	15 288	14 574	-714	20 727	20 781	54	25 033	24 088	-918

Hospodársky výsledok administratívnych stredísk v rokoch 2018 - 2019 predstavuje výnos z oddĺženia zdravotníckych zariadení. Náklady a výnosy segmentu COVID predstavujú náklady súvisiace so

zmierňovaním následkov šírenia vírusu COVID-19 a ich následné alokovanie na príslušné medicínske stredisko podľa zvoleného prepočtového kľúča (podľa odporúčania MZ SR zo dňa 8.4.2020).

VÝNOSY

Výnosy organizácie za rok 2020 dosiahli úroveň 19 271 633 68 € a v porovnaní s predchádzajúcim rokom narástli o 15 %.

Výnosy v EUR	Skutočnosť v EUR k 31.12.2018	Skutočnosť v EUR k 31.12.2019	Skutočnosť v EUR k 31.12.2020
Tržby z predaja služieb (602)	10 801 523,15	14 996 094,53	17 186 966,51
Aktivácia (62x)	0,00	58 033,26	88 673,76
Tržby z predaja DHaNM, materiálu (641, 642)	0,00	0,00	17 220,00
Ost. výnosy z prevádzkovej činnosti (648)	205 114,92	719 906,92	23 415,42
Zúčtovanie rezerv a opravných položiek prevádzkovej činnosti (65x)	21,04	20 014,95	34 119,00
Finančné výnosy (66x)	2,61	0,00	1,42
Zúčtovanie transferov (68x)	453 465,00	599 220,68	1 921 237,57
Výnosy spolu	11 460 126,72	16 393 270,34	19 271 633,68

Tržby za poskytnutú zdravotnú starostlivosť tvoria z celkového objemu výnosov 17 186 763,71 €, čo je 89 % a v porovnaní s predchádzajúcim rokom narástli o 15 %.

Ostatné výnosy vzrástli o 49% oproti predchádzajúcemu roku 2019 z nasledujúcich dôvodov:

- aktivácia osobných nákladov stavebného dozoru v rámci projektu Rekonštrukcia a modernizácia DFNSP Banská Bystrica
- zúčtovanie kapitálových transferov v dôsledku obstarania a zaradenia zdravotníckej techniky v rámci projektu Rekonštrukcia a modernizácia DFNSP Banská Bystrica
- zúčtovanie bežných transferov ako refundácia osobných nákladov lekárov v rámci rezidentského programu

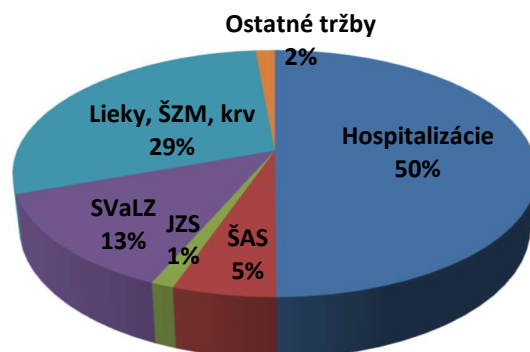
Výnosy podľa druhu	Skutočnosť v EUR k 31.12.2018	Skutočnosť v EUR k 31.12.2019	Skutočnosť v EUR k 31.12.2020
Lôžková zdravotná starostlivosť (hospitalizácie)	6 448 252,55	7 666 880,61	8 782 815,13
Špecializovaná ambulantná starostlivosť	1 102 500,05	1 116 076,34	923 175,60
Spoločné vyšetrovacie a liečebné zložky	2 301 375,08	2 314 205,79	2 229 646,17
Lieky, zdravotnícky materiál, krv a a krvné výrobky	711 147,55	3 657 315,53	5 007 448,98
Ostatné tržby za zdravotnú starostlivosť hrazené zdravotnými poisťovňami	88 985,63	96 851,00	60 315,07
Ostatné tržby za zdravotnú starostlivosť nehradené poisťovňami	132 508,16	144 168,71	183 362,76
Ostatné výnosy	675 357,70	1 397 772,36	2 084 869,97
Spolu	11 460 126,72	16 393 270,34	19 271 633,68

V rámci tržieb za zdravotnú starostlivosť najvýznamnejšiu časť tvoria tržby za lôžkovú zdravotnú starostlivosť – 51 %, ktoré za obdobie roka 2020 vzrástli oproti roku 2019 o 15 %.

Výnosy za špecializovanú ambulantnú starostlivosť v porovnaní s rokom 2019 poklesli o 17 % z dôvodu uzatvorenia špecializovaných ambulancií v čase vyhláseného núdzového stavu pre šíriacu sa epidémiu vírusu COVID-19.

Tržby za lieky, zdravotnícky materiál, krv a krvné výrobky vzrástli oproti roku 2019 o 37 % z dôvodu podávania finančne náročných liekov (SPINRAZA) v rámci ambulancie pediatrickej neurológie.

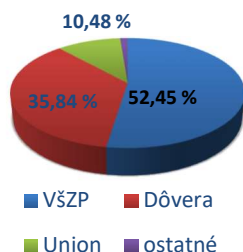
Tržby za zdravotnú starostlivosť k 31.12.2020



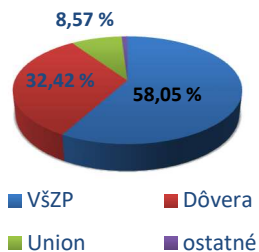
Podiel tržieb za zdravotnú starostlivosť podľa jednotlivých platiteľov zdravotnej starostlivosti v roku 2020 sa v porovnaní s rokom 2019 významne nezmenil.

Tržby za zdravotnú starostlivosť podľa platiteľov	Skutočnosť v EUR k 31.12.2018	Skutočnosť v EUR k 31.12.2019	Skutočnosť v EUR k 31.12.2020
Všeobecná zdravotná poisťovňa	5 657 319,14	8 704 873,63	9 713 593,31
Dôvera zdravotná poisťovňa	3 865 185,74	4 861 386,86	5 347 479,77
Union zdravotná poisťovňa	1 129 755,98	1 285 068,78	1 942 327,87
Tržby za zdravotnú starostlivosť ostatné	132 508,16	144 168,71	183 362,76
Spolu	10 784 769,02	14 995 497,98	17 186 763,71

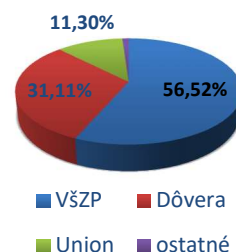
Podiel ZP na tržbách rok 2018



Podiel ZP na tržbách za rok 2019



Podiel ZP na tržbách za rok 2020



Podiel poistencov do 18 rokov k 1.1.2020 (zdroj UDZS)	celá SR	Banskobystrický kraj
Všeobecná zdravotná poisťovňa	44,42%	35,70%
Dôvera zdravotná poisťovňa	40,32%	47,63%
Union zdravotná poisťovňa	15,26%	16,67%
Spolu	100,00%	100,00%

NÁKLADY

Náklady na činnosť organizácie dosiahli v roku 2020 úroveň 20 186 151,25€, čo je o 24 % viac ako v roku 2019.

Nákladová štruktúra za rok 2020 a za dve porovnateľné obdobia roku 2018 a 2019 je uvedená v nasledovnej tabuľke:

Náklady	Skutočnosť v EUR k 31.12.2018	Skutočnosť v EUR k 31.12.2019	Skutočnosť v EUR k 31.12.2020
Spotreba liekov	1 485 293,78	4 436 082,82	5 715 687,43
Spotreba krvi a krvných prípravkov	248 784,50	265 118,01	358 825,83
Spotreba diagnostík	82 973,15	67 114,47	74 807,73
Spotreba zdravotníckeho materiálu	612 660,77	717 492,00	753 702,25
Spotreba ostatného materiálu	521 388,12	556 906,84	736 096,85
Spotreba elektrickej energie, plynu a vody	166 733,87	188 011,44	188 017,36
Služby	633 008,35	669 562,16	765 105,80
Osobné náklady	7 853 675,76	8 670 970,78	10 316 843,72
Odpisy	503 368,24	583 599,58	1 193 465,98
Ostatné	63 575,56	183 105,33	83 598,30
Spolu	12 171 462,10	16 337 963,43	20 186 151,25

Spotreba materiálu a energie

Medziročný nárast spotreby liekov (2020/2019) o 29% je spôsobený podávaním nových liekov SPINRAZA, Brineura – ambulancia pediatickej neurológie a zvýšenou spotrebou ostatných liekov – Synagis (ambulancia pediatickej pneumológie a ftizeológie) a MEPACT (ambulancia pediatickej onkológie), ktorá vyplýva zo skladby pacientov.

V segmente ústavnej zdravotnej starostlivosti sa jedná o finančne náročné lieky – Erwinase, Oncaspar (lôžkové oddelenie pediatickej onkológie a hematológie).

Spotreba špeciálneho zdravotníckeho materiálu vzrástla o 5%, súvisí s vyššou spotrebou jednorazových operačných materiálov (nárast o 83%), naopak spotreba implantátov, inštrumentov, šicieho materiálu a ostatného osobitne nehradeného ZM poklesla o 36% (pokles operačných výkonov v dôsledku prebiehajúcej rekonštrukcie a súčasne z dôvodu pandémie COVID-19).

Spotreba ostatného materiálu vzrástla o 32% v dôsledku vyššej spotreby:

- diagnostických súprav pre Skriningové centrum novorodencov Slovenskej republiky (nárast 36%),
- odberového materiálu – spotreba antigénových testov COV 19 (nárast 158%)
- drobného hmotného majetku – zdravotnícka technika nárast 377%, operačná bielizeň nárast 300%

Spotreba energií je na porovnateľnej úrovni oproti roku 2019.

Služby

Náklady na služby poskytované externými dodávateľmi v roku 2020 narástli o 14 % v porovnaní s rokom 2019.

Náklady na opravy a údržbu vzrástli o 7%, čo bolo spôsobené opravou zdravotníckej techniky (RTG prístroj).

Prehľad nákladov na obstaranie dlhodobého nehmotného a hmotného majetku, na opravy a údržbu tohto majetku za rok 2020 a dve porovnateľné obdobia sú uvedené v nasledujúcej tabuľke:

Starostlivosť o dlhodobý majetok	Skutočnosť k 31.12.2018	Skutočnosť k 31.12.2019	Skutočnosť k 31.12.2020
Opravy a udržiavanie	122 984,05	104 639,38	112 076,87
Dlhodobý majetok obstaraný v účtovnom období:	184 470,88	5 323 885,86	4 615 048,66
- z toho: z vlastných prostriedkov	26 938,14	119 222,42	114 514,31
- z toho: z darovaných prostriedkov	61 472,80	10 486,64	36 703,14
- z toho: zo ŠR (z kapitoly MZ SR)	96 059,94	759 281,30	517 640,31
- z toho: dotácia BBSK	0,00	0,00	24 700,00
- z toho: IROP 15% ŠR	0,00	665 234,33	588 223,63
- z toho: IROP 85% EU	0,00	3 769 661,17	3 333 267,27
Spolu	307 454,93	5 428 525,24	4 727 125,53

Externe poskytované služby oproti roku 2019 vzrástli o 14%. Výraznejší nárast zaznamenali:

- laboratórne vyšetrenia (jedná sa o vyšetrenie biologického materiálu v zahraničnom zdravotníckom zariadení pre pacientov Kliniky pediatrickej onkológie a hematológie – sú refundované OZ Svetielko nádeje)
- zobrazovacie techniky – jedná sa o zazmluvnené služby telerádiologického komunikačného centra T3C
- externé poskytované služby centrálnej sterilizácie
- prenájom operačných sál FNsP FDR BB
- náklady na pranie prádla v dôsledku rekonštrukčných stavebných prác vlastnej pracovne (v rámci vyššie uvedeného projektu)

Náklady na ostatné služby poskytované FNsP FDR (odvoz a likvidácia komunálneho odpadu, údržba komunikácií a areálu, služby centrálného pultu EPS, centrálného veľína, služby vzduchotechniky, potrubnej pošty a pod.) boli na úrovni prechádzajúceho obdobia.

Osobné náklady

Osobné náklady tvoria v štruktúre nákladov v priemere 58% a v porovnaní s rokom 2019 vzrástli o 19%. Nárast tarifných miezd je spôsobený:

- nárastom miezd zdravotníckych zamestnancov k 01.01.2020 v súlade s §§ 80a – 80aw zák. č. 578/2004 Z. z. o poskytovateľoch zdravotnej starostlivosti, zdravotníckych pracovníkoch, stavovských organizáciách v zdravotníctve v znení neskorších predpisov a v súvislosti
- nárastom minimálnej mzdy k 01.01.2020
- záväzkami DFNsP BB, ktoré vyplývajú z platnej Kolektívnej zmluvy

Prehľad o počte zamestnancov a priemernej mzde za obdobie roka 2020 a dve porovnateľné obdobia minulých rokov sú uvedené v nasledujúcej tabuľke:

Personálne a mzdové údaje	Skutočnosť k 31.12.2018	Skutočnosť k 31.12.2019	Skutočnosť k 31.12.2020
počet zamestnancov vo fyzických osobách	357	366	402
prepočítaný počet zamestnancov	320,4	324,6	348,8
priemerná mzda v €	1 451,71	1 606,61	1 784,39
z toho: lekárov	2 503,78	2 830,00	3 067,85
z toho: sestier	1 366,35	1 485,00	1 672,62

MAJETOK

Celkový prehľad majetku k 31.12.2020 a za dve porovnateľné obdobia predchádzajúcich rokov je uvedený v nasledovnej tabuľke:

MAJETOK	Skutočnosť k 31.12.2018	Skutočnosť k 31.12.2019	Skutočnosť k 31.12.2020
Majetok	11 777 265,49	16 594 389,71	20 737 923,05
Neobežný majetok	8 357 322,91	13 122 910,62	16 266 887,64
Softvér	56 139,41	49 727,17	41 123,06
Pozemky	84 734,29	84 734,29	84 057,53
Predmety z drahých kovov	879,64	879,64	879,64
Stavby	7 391 010,82	7 174 510,42	7 101 159,00
Samostatné hnutelné veci a ich súbory	522 089,54	3 391 222,86	5 251 100,76
Dopravné prostriedky	0,00	0,00	0,00
Drobný dlhodobý hmotný majetok	11 667,70	417 080,47	358 145,77
Obstaranie dlhodobého majetku	290 801,51	2 004 755,77	3 430 421,88
Obežný majetok	3 399 485,43	3 427 771,81	4 398 409,20
Zásoby	692 062,97	551 889,86	895 943,65
Zúčtovanie medzi subjektami verejnej správy	0,00	0,00	0,00
Pohľadávky	1 272 474,38	1 693 513,65	2 381 962,85
Finančný majetok	1 434 948,08	1 182 368,30	1 120 502,70
Časové rozlíšenie	20 457,15	43 707,28	72 626,21

Stav majetku organizácie k 31.12.2020 vzrástol o 25% v porovnaní so stavom k 31.12.2019.

V rámci celkového majetku:

- neobežný majetok vzrástol o 24% z dôvodu zvýšeného nákupu zdravotníckej techniky v rámci:
 1. čerpania finančných prostriedkov na základe Zmluvy o poskytnutí nenávratného finančného príspevku z Integrovaného regionálneho operačného programu
 2. čerpania kapitálových výdavkov pridelených zo štátneho rozpočtu
- obežný majetok vzrástol o 28 % -
 1. nárast pohľadávok z obchodného styku o 41% – voči zdravotným poisťovniam za finančne náročné ambulantné lieky
 2. nárast stavu zásob o 62% - z dôvodu zvýšeného stavu zásob OOPP prijatých zo ŠHR a iných darov.

Neobežný majetok

Prehľad dlhodobého hmotného a nehmotného majetku zaradeného do používania v roku 2020 a v dvoch porovnateľných predchádzajúcich obdobia je uvedený v nasledovnej tabuľke:

Dlhodobý majetok zaradený v účtovnom období	Skutočnosť k 31.12.2018	Skutočnosť k 31.12.2019	Skutočnosť k 31.12.2020
Dlhodobý nehmotný majetok,	0,00	15 720,00	17 005,89
Softvér	0,00	15 720,00	17 005,89
Dlhodobý hmotný majetok	101 656,95	3 594 211,60	2 895 447,76
Rekonštrukcia budovy (tech. zhodnotenie)	5 704,42	13 438,26	157 975,10
Zdravotnícka technika - prístroje a zariadenia:	85 161,05	3 457 379,20	2 095 857,23
- pre anesteziológiu a intenzívnu medicínu	11 000,16	423 457,44	1 184 560,80
- pre špecializované ambulancie	45 252,48	23 329,37	34 447,29
- pre pracoviská spoločných vyšetrovacích a liečebných zložiek	2 076,00	27 930,00	142 389,01
Operačné vybavenie a prístroje	7 306,00	537 923,25	525 354,69
Prístroje a zariadenia pre lôžkové oddelenia	3 221,28	986 391,54	130 105,44
Laboratórne prístroje pre SCN SR	16 305,13	1 458 347,60	0,00
Zariadenie simulačného centra	0,00	0,00	79 000,00
Ostatné prístroje a zariadenia pre všeobecnú prevádzku	10 791,48	123 394,14	641 615,43

Z finančných prostriedkov na základe Zmluvy o poskytnutí nenávratného finančného príspevku z Integrovaného regionálneho operačného programu bolo v roku 2020 obstarané:

- stavebné práce v celkovej hodnote 2,4 mil. €
- technológia práčovne v celkovej hodnote 123 tis. €
- transportný USG prístroj 2 ks v celkovej hodnote 198 tis. €
- cerebrálno-somatický monitor v celkovej hodnote 235 tis. €
- licencie softvérového operačného systému v celkovej hodnote 175 tis. €
- centrálna a prístupové prepínače v celkovej hodnote 120 tis. €
- dezinfektor v celkovej hodnote 93 tis. €
- operačný stôl multidisciplinárny v celkovej hodnote 80 tis. €
- videoendoskopická ORL veža v celkovej hodnote 59 tis. €
- detské lôžka elektrické v celkovej hodnote 69 tis. €
- rektálny manometer v celkovej hodnote 69 tis. €
- anesteziologické prístroje v celkovej hodnote 222 tis. €
- a ďalšia zdravotnícka technika pre jednotlivé lôžkové oddelenia.

Obežný majetok

Vývoj stavu krátkodobých pohľadávok z pohľadu doby splatnosti bol nasledovný:

Krátkodobé pohľadávky	Skutočnosť k 31.12.2018	Skutočnosť k 31.12.2019	Skutočnosť k 31.12.2020
Pohľadávky celkom	1 272 489,33	1 688 037,26	2 381 962,85
z toho: do lehoty splatnosti	1 251 954,79	1 679 870,51	2 303 918,29
z toho: po lehote splatnosti	20 534,54	8 166,75	78 044,56
- do 60 dní	5 962,02	6 369,87	78 010,58
- od 61 dní do 180 dní	10 382,07	1 796,88	0,00
- od 181 dní do 360 dní	4 190,45	0,00	33,98
- nad 360 dní	0,00	0,00	0,00

Krátkodobé pohľadávky k 31.12.2020 vzrástli oproti porovnateľnému obdobiu roka 2020 o 41 % z dôvodu vyšších pohľadávok voči Všeobecnej zdravotnej poisťovni za finančne náročné ambulantne podávané lieky.

STAV VLASTNÉHO IMANIA A ZÁVAZKOV

Celkový prehľad vlastného imania a záväzkov k 31.12.2020 a za dve porovnateľné obdobia predchádzajúcich rokov je uvedený v nasledovnej tabuľke:

VLASTNÉ IMANIE A ZÁVAZKY	Skutočnosť k 31.12.2018	Skutočnosť k 31.12.2019	Skutočnosť k 31.12.2020
Vlastné imanie a záväzky	11 777 265,49	16 594 389,71	20 737 923,05
Vlastné imanie	1 935 900,66	1 990 377,14	1 072 856,32
Fondy	0,00	0,00	54 476,48
Výsledok hospodárenia (VH)	1 935 900,66	1 990 377,14	1 018 379,84
Výsledok hospodárenia bežného obdobia	-713 991,73	54 476,48	-917 520,82
Nevysporiadaný VH minulých rokov	2 649 892,39	1 935 900,66	1 935 900,66
Záväzky	9 363 225,87	14 230 469,94	19 179 891,81
Rezervy	40 000,00	637 600,41	142 182,43
Zúčtovanie medzi subjektami verejnej správy	5 699 049,83	9 400 010,55	13 481 965,50
Dlhodobé záväzky	2 708,70	193 958,45	203 835,04
Krátkodobé záväzky	3 621 467,34	3 998 900,53	5 351 908,84
Časové rozlíšenie	478 138,96	373 542,63	485 174,92

Pokles vlastného imania k 31.12.2020 o 46 % v porovnaní so stavom k 31.12.2019 ovplyvnil záporný výsledok hospodárenia za rok 2020 vo výške 917 520,82 €.

Celkové záväzky organizácie k 31.12.2020 narástli o 35 %, z nasledovných dôvodov:

- stav transferov narástol o 43 % z dôvodu čerpania finančných prostriedkov na kapitálové výdavky zo ŠR v celkovej výške 900 tis. € a čerpania finančných prostriedkov na základe Zmluvy o poskytnutí nenávratného finančného príspevku v rámci Integrovaného regionálneho operačného programu v celkovej výške 3 921 tis. €.
- stav dlhodobých záväzkov je na porovnateľnej úrovni oproti roku 2019
- stav krátkodobých záväzkov narástol o 34 %.

K 31.12.2020 DFNSP BB evidovala záväzky po lehote splatnosti vo výške 2 216 tis. € čo je nárast o 60 %. DFNSP BB aj naďalej nevykazuje záväzky po lehote splatnosti voči štátu, t. j. voči Sociálnej poisťovni, zdravotným poisťovniam, Daňovému úradu a pod.

Vývoj stavu krátkodobých záväzkov z pohľadu doby splatnosti bol nasledovný:

Krátkodobé záväzky	Skutočnosť k 31.12.2018	Skutočnosť k 31.12.2019	Skutočnosť k 31.12.2020
Záväzky celkom	3 621 467,34	3 998 900,53	5 351 908,84
z toho: do lehoty splatnosti	2 170 547,09	2 618 376,29	3 136 156,05
z toho: po lehote splatnosti	1 450 920,25	1 380 524,24	2 215 752,79
- do 60 dní	260 990,67	341 911,68	714 901,93
- od 61 dní do 180 dní	571 234,74	481 207,52	396 237,58
- od 181 dní do 360 dní	265 368,24	309 333,85	451 720,12
- nad 360 dní	353 326,60	248 071,19	652 893,16

Účty časového rozlíšenia pasív vykazujú nárast o 30 % (darované zásoby pre účely pandémie COVID 19).

Banská Bystrica, 30. marca 2021

Ing. Juraj Gallo
člen štatutárneho orgánu – riaditeľ

Ing. Viera Mikušincová
ekonomický námestník

MUDr. Miloslav Hanula, PhD.
námestník pre liečebno-preventívnu starostlivosť