

Správa o finančnom hospodárení za rok 2021

ZÁKLADNÉ INFORMÁCIE O ORGANIZÁCIÍ

IDENTIFIKÁCIA

Detská fakultná nemocnica s poliklinikou Banská Bystrica
Námestie L. Svobodu 4
974 09 Banská Bystrica

Zriadená Zriaďovacou listinou Ministerstva zdravotníctva SR č. 14192-6/2004-OPP

IČO: 37957937

DIČ: 2021928150

Tel: 048/472 65 01

E-mail: dfn@dfnbb.sk

Internet: <http://www.dfnbb.sk>

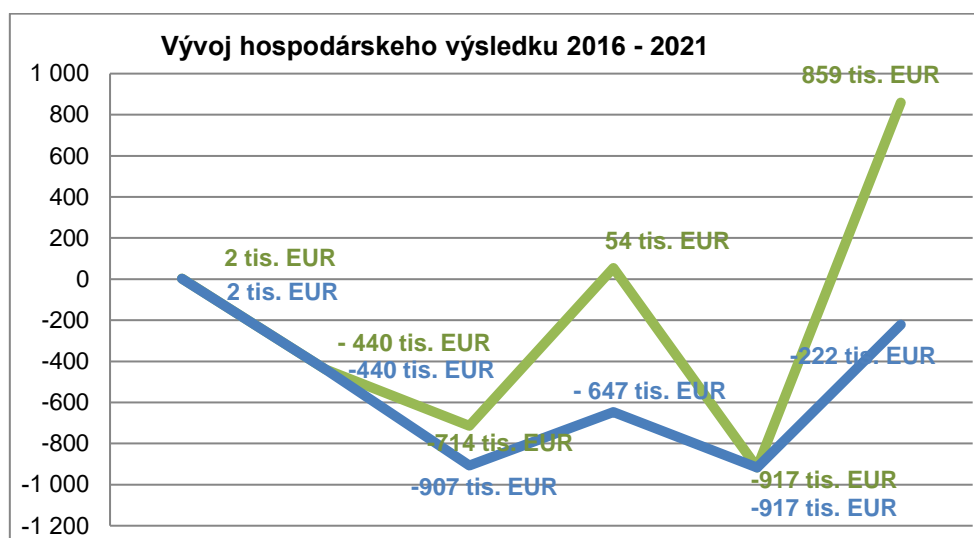
VYBRANÉ ÚDAJE A UKAZOVATELE

Vybrané údaje	Skutočnosť v EUR k 31.12.2019	Skutočnosť v EUR k 31.12.2020	Skutočnosť v EUR k 31.12.2021
Náklady (účt. skup. 50*-58*)	16 337 963,43	20 186 151,25	23 184 340,04
Výnosy	16 393 270,34	19 271 633,68	24 043 373,84
Výsledok hospodárenia pred zdanením	55 306,91	-914 517,57	859 033,80
Výsledok hospodárenia po zdanení	54 476,48	-917 520,82	858 943,91
Tržby za vlastné výkony	14 996 094,53	17 186 966,51	20 100 560,68
Majetok	16 594 389,71	20 737 923,05	23 742 748,30
Krátkodobé pohľadávky	1 688 037,32	2 381 962,85	2 730 840,82
Krátkodobé záväzky	3 998 900,53	5 351 908,84	4 745 368,83

Ukazovateľ	Skutočnosť v EUR k 31.12.2019	Skutočnosť v EUR k 31.12.2020	Skutočnosť v EUR k 31.12.2021
Počet lôžok	97	97	97
Počet hospitalizačných prípadov	4 184	3 535	3 413
Počet hospitalizovaných pacientov	5 775	4 264	4 138
Počet výkonov jednodňovej zdravotnej starostlivosti	881	529	522
Obložnosť v % (využitie lôžka)	58,79	51,08	45,46
Priemerná dĺžka hospitalizácie v dňoch (priemerná ošetrovacía doba)	2,68	3,08	2,89
Počet ambulancií	28	31	32
Počet ambulantných pacientov	90 248	67 645	73 223
Počet pracovísk SValZ	13	13	13
Počet pacientov na pracoviskách SValZ	115 321	107 659	109 830

SPRÁVA O FINANČNOM HOSPODÁRENÍ

Detská fakultná nemocnica s poliklinikou Banská Bystrica (DFNsP BB) dosiahla k 31.12.2021 výsledok hospodárenia vo výške 859 tis. €. Priaznivý vývoj hospodárenia bolo možné dosiahnuť vďaka príspevku na prevádzku, ktorý bol nemocnici poskytnutý zo strany zriaďovateľa MZ SR vo výške 1 081 237€ a bol použitý na pokrytie nákladov, ktoré priamo nesúvisia s poskytovaním zdravotnej starostlivosti a vďaka ktorému bolo možné znížiť výšku záväzkov organizácie po lehote splatnosti. Keď abstrahujeme od vplyvu príspevku na prevádzku, výsledok hospodárenia sa dostáva do zápornej hodnoty -222 tis. € – ako ukazuje nasledujúci graf. Celkové výnosy k 31.12.2021 oproti porovnateľnému obdobiu roka 2020 vzrástli o 25 %, celkové náklady vzrástli o 15 %. Najvýznamnejší podiel na celkových nákladoch tvoria osobné náklady – 52%.



Segment	skutočnosť v tis. EUR k 31.12.2019			skutočnosť v tis. EUR k 31.12.2020			skutočnosť v tis. EUR k 31.12.2021		
	náklady	výnosy	HV	náklady	výnosy	HV	náklady	výnosy	HV
Lôžková zdravotná starostlivosť	10 651	9 704	-947	12 189	11 884	-305	11 955	12 773	818
Ambulantná zdravotná starostlivosť	5 544	4 675	-869	6 979	5 706	-1 273	7 524	6 586	-938
Jednodňová zdravotná starostlivosť	334	339	5	393	211	-182	365	199	-166
Spoločné vyšetrovacie a liečebné zložky	1 273	2 428	1 155	1 646	2 504	858	1 647	2 563	916
Ostatné medicínske strediská	845	845	0	1 019	1 019	0	1 085	1 085	0
Urgent II. typu							1 196	1 423	227
Podnikateľská činnosť	10	19	9	9	18	9	8	8	0
Administratívne strediská	2 070	2 771	701	2 420	2 420	0	2 951	2 951	0
COVID 19	0	0	0	188	163	-25	480	482	2
SPOLU	20 727	20 781	54	24 843	23 925	-918	27 211	28 070	859

Hospodársky výsledok administratívnych stredísk v roku 2019 predstavuje výnos z oddĺženia zdravotníckych zariadení. Náklady a výnosy segmentu COVID predstavujú náklady súvisiace so

zmierňovaním následkov šírenia vírusu COVID-19 a ich následné alokovanie na príslušné medicínske stredisko podľa zvoleného prepočtového kľúča (podľa odporúčania MZ SR zo dňa 8.4.2020).

VÝNOSY

Výnosy organizácie za rok 2021 dosiahli úroveň 24 043 374 € a v porovnaní s predchádzajúcim rokom narástli o 25 %.

Výnosy v EUR	Skutočnosť v EUR k 31.12.2019	Skutočnosť v EUR k 31.12.2020	Skutočnosť v EUR k 31.12.2021
Tržby z predaja služieb (602)	14 996 094,53	17 186 966,51	20 100 560,68
Aktivácia (62x)	58 033,26	88 673,76	79 362,44
Tržby z predaja DHaNM, materiálu (641, 642)	0,00	17 220,00	634,00
Ost. výnosy z prevádzkovej činnosti (648)	719 906,92	23 415,42	22 743,92
Zúčtovanie rezerv a opravných položiek prevádzkovej činnosti (65x)	20 014,95	34 119,00	49 682,43
Finančné výnosy (66x)	0,00	1,42	0,00
Zúčtovanie transferov (68x)	599 220,68	1 921 237,57	3 790 390,37
Výnosy spolu	16 393 270,34	19 271 633,68	24 043 373,84

Tržby za poskytnutú zdravotnú starostlivosť tvoria z celkového objemu výnosov 20 100 069,08 €, čo je 83,6 % a v porovnaní s predchádzajúcim rokom narástli o 17 %.

Ostatné výnosy vzrástli až o 89% oproti predchádzajúcemu roku 2020 z nasledujúcich dôvodov:

- poskytnutý príspevok na prevádzku zo strany zriaďovateľa MZ SR v hodnote 1.081.237€
- zúčtovanie bežných transferov ako refundácia osobných nákladov lekárov v rámci rezidentského programu
- poskytnuté príspevky zriaďovateľa na úhradu zvýšených výdavkov súvisiacich so zvýšenými nákladmi z dôvodu pandémie zúčtované do výnosov

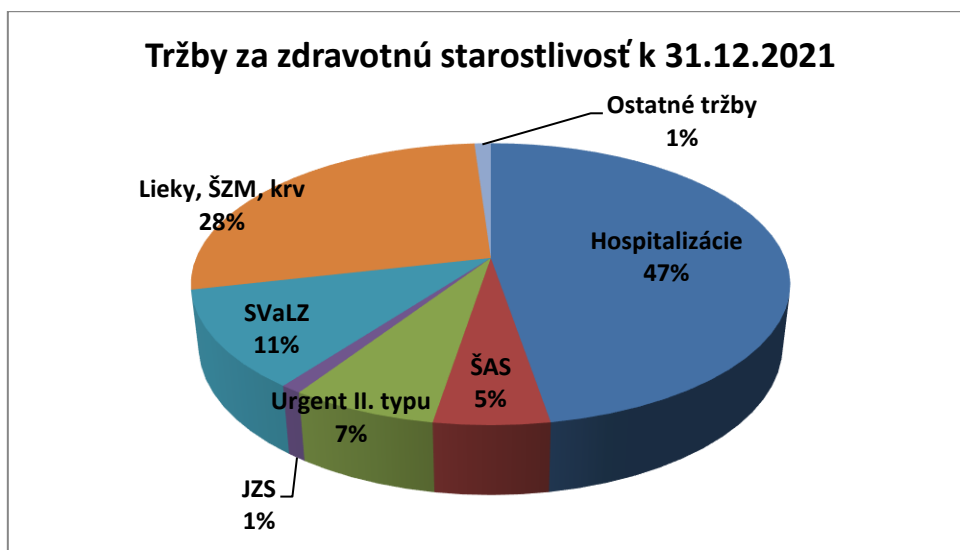
Výnosy podľa druhu	Skutočnosť v EUR k 31.12.2019	Skutočnosť v EUR k 31.12.2020	Skutočnosť v EUR k 31.12.2021
Lôžková zdravotná starostlivosť (hospitalizácie)	7 666 880,61	8 782 815,13	9 710 228,74
Špecializovaná ambulantná starostlivosť	1 116 076,34	923 175,60	1 052 954,99
Urgent II. typu pre deti a dorast			1 344 732,00
Spoločné vyšetrovacie a liečebné zložky	2 314 205,79	2 229 646,17	2 247 487,71
Lieky, zdravotnícky materiál, krv a a krvné výrobky	3 657 315,53	5 007 448,98	5 532 991,30
Ostatné tržby za zdravotnú starostlivosť hradené zdravotnými poisťovňami	96 851,00	60 315,07	73 824,97
Ostatné tržby za zdravotnú starostlivosť nehradené poisťovňami	144 168,71	183 362,76	137 849,37
Ostatné výnosy	1 397 772,36	2 084 869,97	3 943 304,76
Spolu	16 393 270,34	19 271 633,68	24 043 373,84

V rámci tržieb za zdravotnú starostlivosť najvýznamnejšiu časť tvoria tržby za lôžkovú zdravotnú starostlivosť – 48,3 %, ktoré za obdobie roka 2021 vzrástli oproti roku 2020 o 10,5 %.

Výnosy za špecializovanú ambulantnú starostlivosť v porovnaní s rokom 2020 stúpili o 5 %.

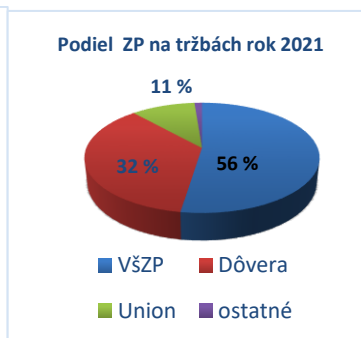
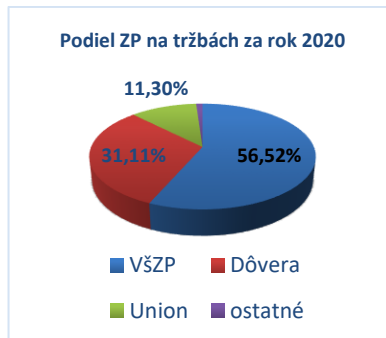
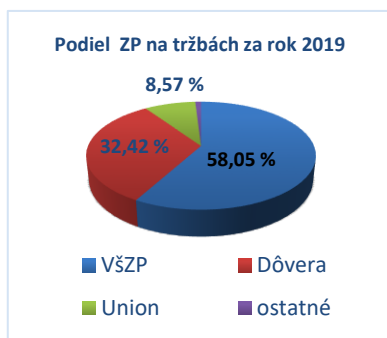
Detská fakultná nemocnica s poliklinikou Banská Bystrica otvorila od 1.5.2021 Urgent II. typu pre deti a dorast. V roku 2021 boli tržby za urgent v sume 1 344 732€.

Tržby za lieky, zdravotnícky materiál, krv a krvné výrobky vzrástli oproti roku 2020 o 10,5 % z dôvodu podania finančne náročného lieku (Zolgensma) v rámci ambulancie pediatickej neurológie.



Podiel tržieb za zdravotnú starostlivosť podľa jednotlivých platiteľov zdravotnej starostlivosti v roku 2021 sa v porovnaní s rokom 2020 významne nezmenil.

Tržby za zdravotnú starostlivosť podľa platiteľov	Skutočnosť v EUR k 31.12.2019	Skutočnosť v EUR k 31.12.2020	Skutočnosť v EUR k 31.12.2021
Všeobecná zdravotná poisťovňa	8 704 873,63	9 713 593,31	11 291 839,54
Dôvera zdravotná poisťovňa	4 861 386,86	5 347 479,77	6 459 806,82
Union zdravotná poisťovňa	1 285 068,78	1 942 327,87	2 210 573,35
Tržby za zdravotnú starostlivosť ostatné	144 168,71	183 362,76	137 849,37
Spolu	14 995 497,98	17 186 763,71	20 100 069,08



Podiel poistencov do 18 rokov k 1.1.2021 (zdroj UDZS)	celá SR	Banskobystrický kraj
Všeobecná zdravotná poisťovňa	42,84%	34,20%
Dôvera zdravotná poisťovňa	41,28%	49,07%
Union zdravotná poisťovňa	15,88%	16,73%
Spolu	100,00%	100,00%

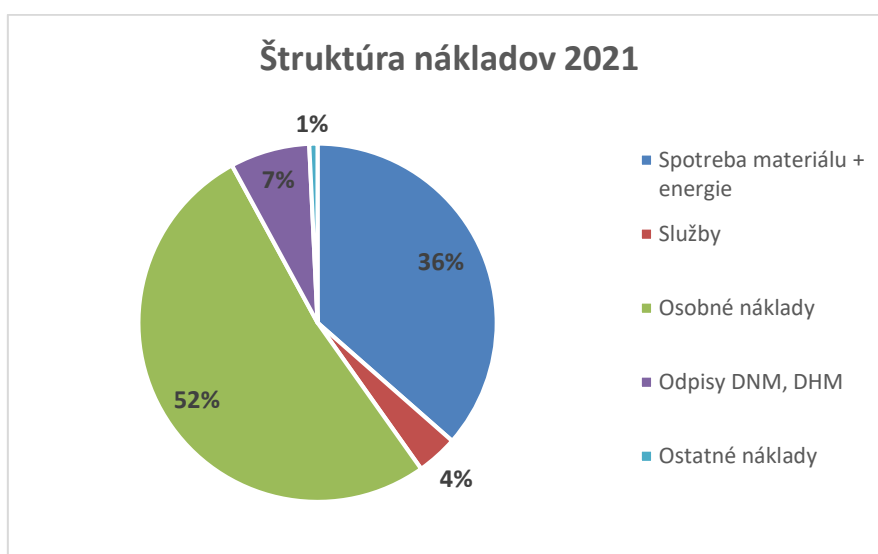
NÁKLADY

Náklady na činnosť organizácie dosiahli v roku 2021 úroveň 23 184 340,04€, čo je o 7,33 % viac ako v roku 2020.

Nákladová štruktúra za rok 2021 a za dve porovnateľné obdobia roku 2020 a 2019 je uvedená v nasledovnej tabuľke:

Náklady	Skutočnosť v EUR k 31.12.2019	Skutočnosť v EUR k 31.12.2020	Skutočnosť v EUR k 31.12.2021
Spotreba liekov	4 436 082,82	5 715 687,43	6 144 114,59
Spotreba krvi a krvných prípravkov	265 118,01	358 825,83	236 245,98
Spotreba diagnostík	67 114,47	74 807,73	72 068,75
Spotreba zdravotníckeho materiálu	717 492,00	753 702,25	873 009,79
Spotreba ostatného materiálu	556 906,84	736 096,85	873 354,69
Spotreba elektrickej energie, plynu a vody	188 011,44	188 017,36	256 009,77
Služby	669 562,16	765 105,80	861 526,32
Osobné náklady	8 670 970,78	10 316 843,72	12 029 333,27
Odpisy	583 599,58	1 193 465,98	1 666 172,64
Ostatné	183 105,33	83 598,30	172 504,24
Spolu	16 337 963,43	20 186 151,25	23 184 340,04

Percentuálny podiel jednotlivých nákladových skupín zobrazuje nasledovný graf:



Spotreba materiálu a energie

Medziročný nárast spotreby liekov (2021/2020) o 7,5% je spôsobený podaním nového lieku Zolgensma – ambulancia pediatickej neurológie a zmenou spotrebou ostatných liekov, ktorá vyplýva zo skladby pacientov.

Spotreba krvi oproti predchádzajúcemu roku klesla o 34%, naopak spotreba špeciálneho zdravotníckeho materiálu vzrástla o 4%, čo súvisí s vyššou spotrebou implantátov a inštrumentov, ktoré v roku 2020 boli nakupované v nižšom objeme z dôvodu pandémie.

Spotreba ostatného materiálu vzrástla o 19% najmä v dôsledku vyššej spotreby odberového materiálu v súvislosti s testovaním pacientov a zamestnancov na COVID 19.

Náklady na energie vzrástli o 36% oproti roku 2020.

Služby

Náklady na služby vrátane opráv v roku 2021 narástli o 12,6 % v porovnaní s rokom 2020. Narástli náklady na opravy a údržbu budovy – napríklad oprava priestorov FBLR, ktorú bolo možné uskutočniť vďaka poskytnutému daru od Klubu priateľov Detskej nemocnice.

Prehľad nákladov na obstaranie dlhodobého nehmotného a hmotného majetku, na opravy a údržbu tohto majetku za rok 2021 a dve porovnateľné obdobia sú uvedené v nasledujúcej tabuľke:

Starostlivosť o dlhodobý majetok	Skutočnosť k 31.12.2019	Skutočnosť k 31.12.2020	Skutočnosť k 31.12.2021
Opravy a udržiavanie	104 639,38	112 076,87	173 821,06
Dlhodobý majetok obstaraný v účtovnom období:	5 323 885,86	4 615 048,66	3 660 782,86
- z toho: z vlastných prostriedkov	119 222,42	114 514,31	143 382,14
- z toho: z darovaných prostriedkov	10 486,64	36 703,14	112 773,09
- z toho: zo ŠR (z kapitoly MZ SR)	759 281,30	517 640,31	648 203,02
- z toho: dotácia BBSK	0,00	24 700,00	0,00
- z toho: IROP 15% ŠR	665 234,33	588 223,63	413 463,71
- z toho: IROP 85% EU	3 769 661,17	3 333 267,27	2 342 960,90
Spolu	5 428 525,24	4 727 125,53	3 834 603,92

Externe poskytované služby oproti roku 2020 boli na úrovni predchádzajúceho roka. Výraznejšie stúpli náklady na nebezpečný odpad, v súvislosti s likvidáciou použitého odberového materiálu na COVID 19.

Náklady na zdravotnícke služby (špecializované externé operačné výkony), ako aj ostatné služby poskytované FNŠP FDR (odvoz a likvidácia komunálneho odpadu, údržba komunikácií a areálu, služby centrálného pultu EPS, centrálného velína, služby vzduchotechniky, potrubnej pošty a pod.) boli približne na úrovni prechádzajúceho obdobia.

Osobné náklady

Osobné náklady tvoria v štruktúre nákladov 52% a v porovnaní s rokom 2020 vzrástli o 16,6%. Nárast osobných nákladov je spôsobený:

- nárastom tarifných miezd zdravotníckych zamestnancov k 01.01.2021 v súlade s §§ 80a – 80aw zák. č. 578/2004 Z. z. o poskytovateľoch zdravotnej starostlivosti, zdravotníckych pracovníkoch, stavovských organizáciách v zdravotníctve v znení neskorších predpisov a v súvislosti
- nárastom minimálnej mzdy k 01.01.2021
- záväzkami DFNSP BB, ktoré vyplývajú z platnej Kolektívnej zmluvy
- vyplatenými mimoriadnymi odmenami pre zdravotníckych zamestnancov v súvislosti s pandemiou COVID-19, a to tzv. rizikový príplatok za prácu na oddelení COVID v sume 7€ za odpracovanú hodinu v hrubom a taktiež mimoriadnou odmenou pre všetkých zdravotníckych zamestnancov vo výplate za december 2021 v sume 350€ v hrubom. Tieto odmeny boli uhradené z dotácií zriaďovateľa MZ SR, ktoré poskytol pre tento účel.

Prehľad o počte zamestnancov a priemernej mzde za obdobie roka 2021 a dve porovnateľné obdobia minulých rokov sú uvedené v nasledujúcej tabuľke:

Personálne a mzdové údaje	Skutočnosť k 31.12.2019	Skutočnosť k 31.12.2020	Skutočnosť k 31.12.2021
počet zamestnancov vo fyzických osobách	366	402	435
prepočítaný počet zamestnancov	324,6	348,8	395,3
priemerná mzda v €	1 606,61	1 784,39	1 905,45
z toho: lekárov	2 830,00	3 067,85	3 393,94
z toho: sestier	1 485,00	1 672,62	1 809,20

MAJETOK

Celkový prehľad majetku k 31.12.2021 a za dve porovnateľné obdobia predchádzajúcich rokov je uvedený v nasledovnej tabuľke:

MAJETOK	Skutočnosť k 31.12.2019	Skutočnosť k 31.12.2020	Skutočnosť k 31.12.2021
Majetok	16 594 389,71	20 737 923,05	23 742 748,30
Neobežný majetok	13 122 910,62	16 266 887,64	18 350 744,97
Softvér	49 727,17	41 123,06	221 992,55
Pozemky	84 734,29	84 057,53	84 057,53
Predmety z drahých kovov	879,64	879,64	879,64
Stavby	7 174 510,42	7 101 159,00	9 040 565,47
Samostatné hnutelné veci a ich súbory	3 391 222,86	5 251 100,76	5 279 078,64
Dopravné prostriedky	0,00	0,00	19 555,82
Drobný dlhodobý hmotný majetok	417 080,47	358 145,77	327 229,30
Obstaranie dlhodobého majetku	2 004 755,77	3 430 421,88	3 377 386,02
Obežný majetok	3 427 771,81	4 398 409,20	5 370 893,79
Zásoby	551 889,86	895 943,65	587 762,29
Zúčtovanie medzi subjektami verejnej správy	0,00	0,00	0,00
Pohľadávky	1 693 513,65	2 381 962,85	2 730 840,82
Finančný majetok	1 182 368,30	1 120 502,70	2 052 290,68
Časové rozlíšenie	43 707,28	72 626,21	21 109,54

Stav majetku organizácie k 31.12.2021 vzrástol o 15% v porovnaní so stavom k 31.12.2020.

V rámci celkového majetku:

- neobežný majetok vzrástol o 13% z dôvodu zvýšeného nákupu softvéru, zdravotníckej techniky a technického zhodnotenia budovy v rámci:
 1. čerpania finančných prostriedkov na základe Zmluvy o poskytnutí nenávratného finančného príspevku z Integrovaného regionálneho operačného programu
 2. čerpania kapitálových výdavkov pridelených zo štátneho rozpočtu
- obežný majetok vzrástol o 22 %
 1. nárast pohľadávok z obchodného styku o 15 % – voči zdravotným poisťovniam za poskytnutú zdravotnú starostlivosť
 2. nárast finančného majetku o 83% – na bankových účtoch boli poskytnuté, zatiaľ nevyčerpané prostriedky zo štátneho rozpočtu na bežné aj kapitálové výdavky
 3. pokles stavu zásob o 34% v porovnaní s predchádzajúcim rokom

Neobežný majetok

Prehľad dlhodobého hmotného a nehmotného majetku zaradeného do používania v roku 2021 a v dvoch porovnateľných predchádzajúcich obdobia je uvedený v nasledovnej tabuľke:

Dlhodobý majetok zaradený v účtovnom období	Skutočnosť k 31.12.2019	Skutočnosť k 31.12.2020	Skutočnosť k 31.12.2021
Dlhodobý nehmotný majetok,	15 720,00	17 005,89	230 009,13
Softvér	15 720,00	17 005,89	230 009,13
Dlhodobý hmotný majetok	3 594 211,60	2 895 447,76	3 483 809,53
Rekonštrukcia budovy (tech. zhodnotenie), štrukturovaná kabeláž, výťahy	13 438,26	157 975,10	2 218 750,83
Zdravotnícka technika - prístroje a zariadenia:	3 457 379,20	2 095 857,23	914 555,39
- pre anesteziológiu a intenzívnu medicínu	423 457,44	1 184 560,80	10 009,40
- pre špecializované ambulancie	23 329,37	34 447,29	98 969,82
- pre URGENT II.typu			373 864,01
- pre pracoviská spoločných vyšetrovacích a liečebných zložiek	27 930,00	142 389,01	12 779,53
Operačné vybavenie a prístroje	537 923,25	525 354,69	73 605,60
Prístroje a zariadenia pre lôžkové oddelenia	986 391,54	130 105,44	316 971,03
Centrálny sklad liekov a ZM			20 002,80
Laboratórne prístroje pre SCN SR	1 458 347,60	0,00	8 353,20
Zariadenie simulačného centra	0,00	79 000,00	0,00
Ostatné prístroje a zariadenia pre všeobecnú prevádzku	123 394,14	641 615,43	350 503,31

Z finančných prostriedkov na základe zmlúv o poskytnutí nenávratného finančného príspevku z Integrovaného regionálneho operačného programu bolo v roku 2021 obstarané:

- stavebné práce v celkovej hodnote 1,4 mil. €
- softvérové vybavenie 171 tis.€
- výťah 273 tis.€
- monitory vitálnych funkcií 133 tis.€
- lôžkové rampy 253 tis.€
- mobilný rontgen 108 tis.€
- Interiérové prvky 115 tis.€
- systém na dezinfekciu vzduchu 59 tis.€
- akútne detské lôžka 46 tis.€
- centralizované sieťové tlačové riešenia 52 tis.€
- stropné a operačné lampy 26 tis. €
- osobný automobil 20 tis.€
- a ďalšia zdravotnícka technika pre jednotlivé lôžkové oddelenia a pre potreby nemocnice.

Obežný majetok

Vývoj stavu krátkodobých pohľadávok z pohľadu doby splatnosti bol nasledovný:

Krátkodobé pohľadávky	Skutočnosť k 31.12.2019	Skutočnosť k 31.12.2020	Skutočnosť k 31.12.2021
Pohľadávky celkom	1 688 037,26	2 381 962,85	2 730 840,82
z toho: do lehoty splatnosti	1 679 870,51	2 303 918,29	2 718 240,93
z toho: po lehote splatnosti	8 166,75	78 044,56	12 599,89
- do 60 dní	6 369,87	78 010,58	12 470,63
- od 61 dní do 180 dní	1 796,88	0,00	129,26
- od 181 dní do 360 dní	0,00	33,98	0,00
- nad 360 dní	0,00	0,00	0,00

Krátkodobé pohľadávky k 31.12.2021 vzrástli oproti porovnateľnému obdobiu roka 2020 o 15% z dôvodu vyšších pohľadávok voči poisťovniam za poskytovanú zdravotnú starostlivosť. Nárast je spôsobený aj vznikom pohľadávok voči zamestnancom z dôvodu poskytnutia finančného príspevku na stravovanie ako aj stravných lístkov dopredu na nasledujúce obdobie.

STAV VLASTNÉHO IMANIA A ZÁVAZKOV

Celkový prehľad vlastného imania a záväzkov k 31.12.2021 a za dve porovnateľné obdobia predchádzajúcich rokov je uvedený v nasledovnej tabuľke:

VLASTNÉ IMANIE A ZÁVAZKY	Skutočnosť k 31.12.2019	Skutočnosť k 31.12.2020	Skutočnosť k 31.12.2021
Vlastné imanie a záväzky	16 594 389,71	20 737 923,05	23 742 748,30
Vlastné imanie	1 990 377,14	1 072 856,32	1 931 800,23
Fondy	0,00	54 476,48	0,00
Výsledok hospodárenia (VH)	1 990 377,14	1 018 379,84	1 931 800,23
Výsledok hospodárenia bežného obdobia	54 476,48	-917 520,82	858 943,91
Nevysporiadaný VH minulých rokov	1 935 900,66	1 935 900,66	1 072 856,32
Záväzky	14 230 469,94	19 179 891,81	21 405 453,16
Rezervy	637 600,41	142 182,43	271 989,11
Zúčtovanie medzi subjektami verejnej správy	9 400 010,55	13 481 965,50	16 142 538,62
Dlhodobé záväzky	193 958,45	203 835,04	245 556,60
Krátkodobé záväzky	3 998 900,53	5 351 908,84	4 745 368,83
Časové rozlíšenie	373 542,63	485 174,92	405 494,91

Nárast vlastného imania k 31.12.2021 o 80% v porovnaní so stavom k 31.12.2020 ovplyvnil kladný výsledok hospodárenia za rok 2021 vo výške 858 943,91 €.

Celkové záväzky organizácie k 31.12.2021 narástli o 11,6 %, z nasledovných dôvodov:

- rezervy narástli o 91 %.
- stav transferov narástol o 20 % z dôvodu poskytnutia finančných prostriedkov na kapitálové výdavky zo ŠR, poskytnutých a nevyčerpaných bežných výdavkov od zriaďovateľa a poskytnutia finančných prostriedkov na základe Zmluvy o poskytnutí nenávratného finančného príspevku v rámci Integrovaného regionálneho operačného programu.
- stav dlhodobých záväzkov narástol o 20%
- stav krátkodobých záväzkov klesol o 11 %.

K 31.12.2021 DFNSP BB evidovala záväzky po lehote splatnosti vo výške 1 369 tis. € čo je pokles o 38% oproti predchádzajúcemu obdobiu. DFNSP BB aj naďalej nevykazuje záväzky po lehote splatnosti voči štátu, t. j. voči Sociálnej poisťovni, zdravotným poisťovniam, Daňovému úradu a pod.

Vývoj stavu krátkodobých záväzkov z pohľadu doby splatnosti bol nasledovný:

Krátkodobé záväzky	Skutočnosť k 31.12.2019	Skutočnosť k 31.12.2020	Skutočnosť k 31.12.2021
Záväzky celkom	3 998 900,53	5 351 908,84	4 745 368,83
z toho: do lehoty splatnosti	2 618 376,29	3 136 156,05	3 375 933,71
z toho: po lehote splatnosti	1 380 524,24	2 215 752,79	1 369 435,12
- do 60 dní	341 911,68	714 901,93	236 133,34
- od 61 dní do 180 dní	481 207,52	396 237,58	204 555,12
- od 181 dní do 360 dní	309 333,85	451 720,12	39 722,46
- nad 360 dní	248 071,19	652 893,16	889 024,20

Banská Bystrica, 28. februára 2022

Ing. Juraj Gallo
riaditeľ