

## Správa o finančnom hospodárení za rok 2023

### ZÁKLADNÉ INFORMÁCIE O ORGANIZÁЦИИ

#### IDENTIFIKÁCIA

Detská fakultná nemocnica s poliklinikou Banská Bystrica  
 Námestie L. Svobodu 4  
 974 09 Banská Bystrica

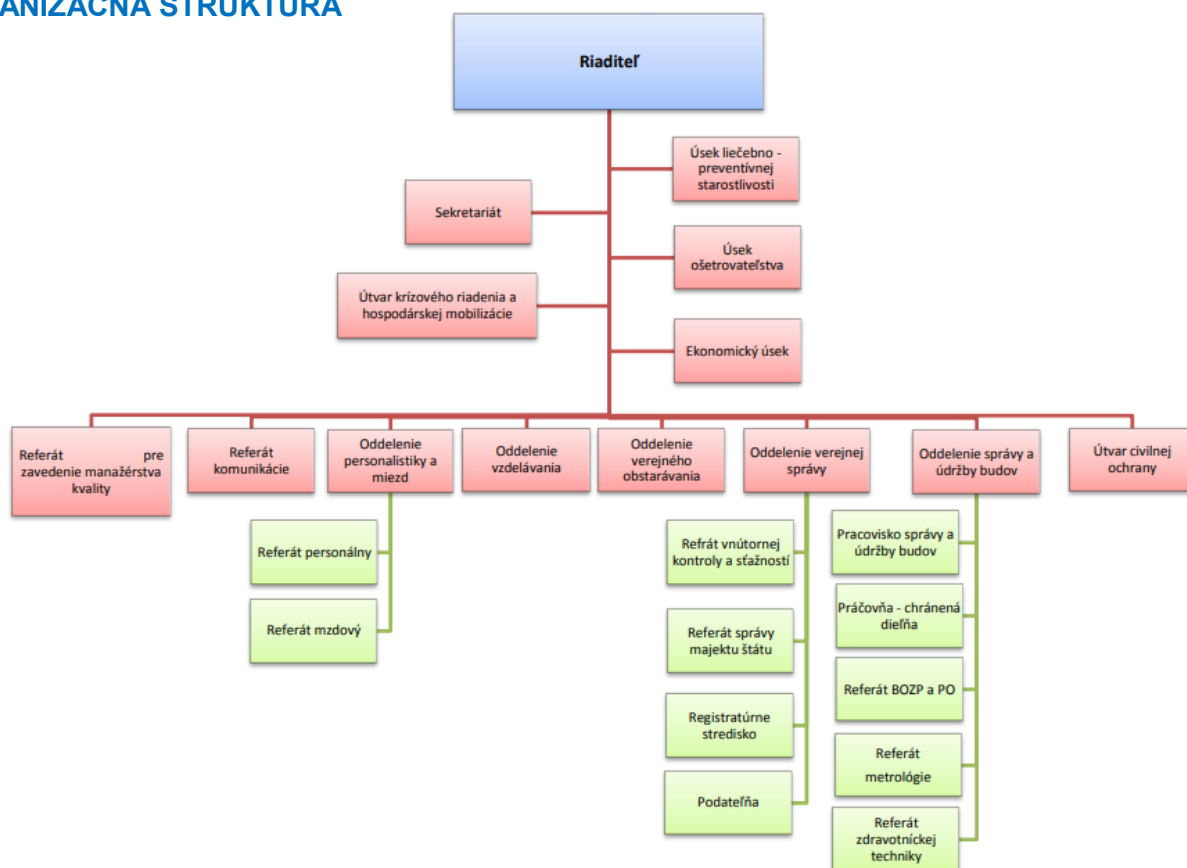
Zriadená Zriaďovacou listinou Ministerstva zdravotníctva SR č. 14192-6/2004-OPP

IČO: 37957937  
 DIČ: 2021928150  
 Tel: 048/3265 111  
 E-mail: [dfn@dfnbb.sk](mailto:dfn@dfnbb.sk)

Internet: <http://www.dfnbb.sk>

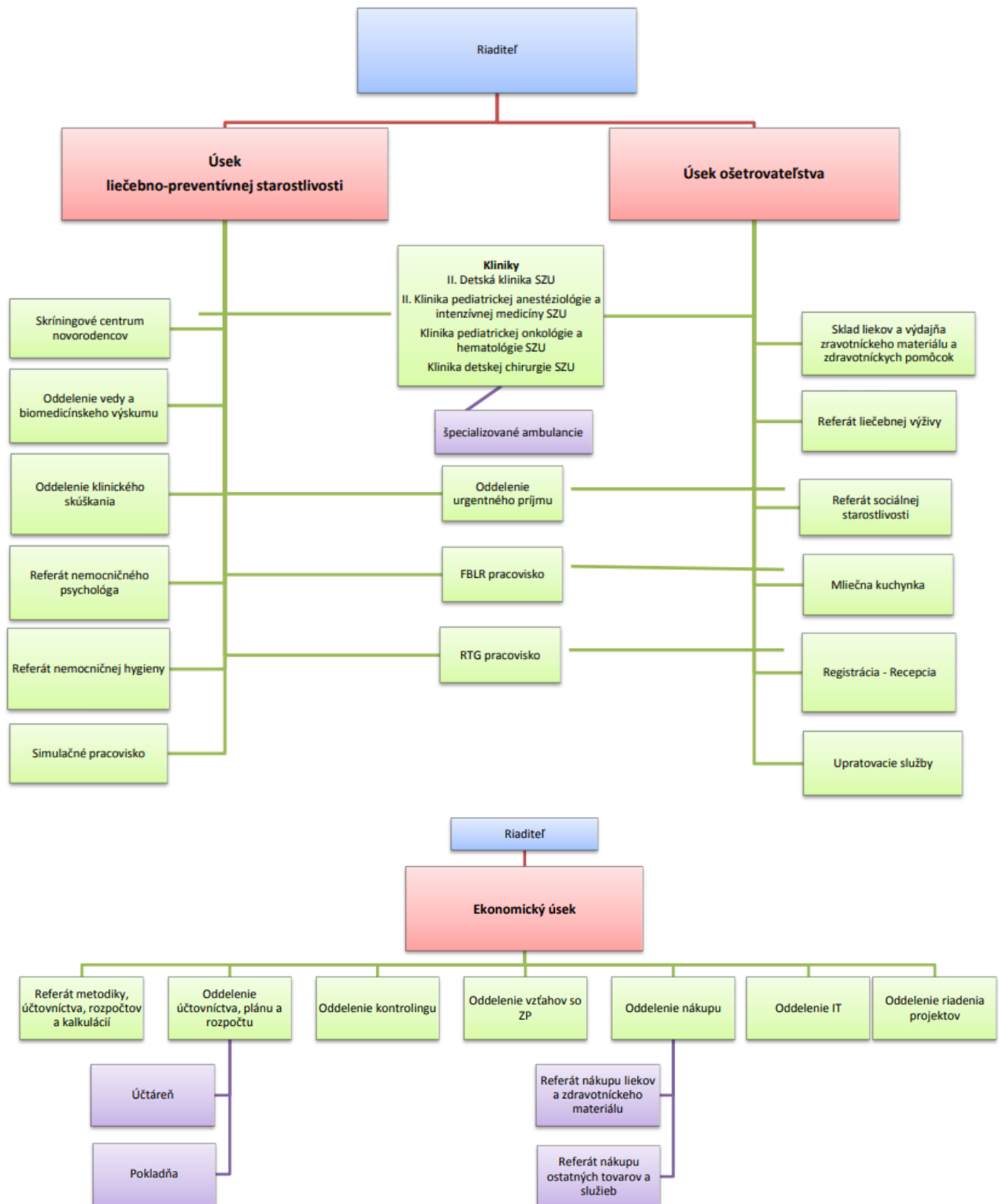
Štatutárny orgán: Ing. Juraj Gallo, riaditeľ

#### ORGANIZAČNÁ ŠTRUKTÚRA





## ORGANIZAČNÁ ŠTRUKTÚRA



DETSKÁ FAKULTNÁ NEMOCNICA S POLIKLINIKOU BANSKÁ BYSTRICA  
Námestie L. Svobodu 4, 974 09 Banská Bystrica

Štátna pokladnica, Bratislava  
IBAN: SK76 8180 0000 0070 0028 0745, BUC/SWIFT: SPSRSKBA  
F 044-2

tel.: 048 – 3265 111  
e-mail: dfn@dfnbb.sk

IČO : 379 579 37  
DIČ: 2021928150

Zriadená Zriaďovacou listinou Ministerstva zdravotníctva SR, č. 14192-6/2004-OPP



## VYBRANÉ ÚDAJE A UKAZOVATELE

Vybrané údaje	Skutočnosť v EUR k 31.12.2021	Skutočnosť v EUR k 31.12.2022	Skutočnosť v EUR k 31.12.2023
Náklady (účet. skup. 50*-58*)	23 184 340	24 860 644	29 891 094
Výnosy	24 043 374	26 207 871	29 053 451
Výsledok hospodárenia pred zdanením	859 034	1 347 227	-837 643
Výsledok hospodárenia po zdanení	858 944	1 346 314	-838 102
Tržby za vlastné výkony	20 100 561	20 285 672	23 727 249
Majetok	23 742 748	25 133 130	24 416 608
Krátkodobé pohľadávky	2 730 841	2 838 184	3 039 981
Krátkodobé záväzky	4 745 369	4 156 308	4 515 511

Ukazovateľ	Skutočnosť v EUR k 31.12.2021	Skutočnosť v EUR k 31.12.2022	Skutočnosť v EUR k 31.12.2023
Počet lôžok	97	97	97
Počet hospitalizačných prípadov	3 413	3 483	3 564
Počet hospitalizovaných pacientov	4 138	4 076	4 097
Počet výkonov jednodňovej zdravotnej starostlivosti	522	524	722
Obložnosť v % (využitie lôžka)	45,46	42,14	46,90
Priemerná dĺžka hospitalizácie v dňoch (priemerná ošetrovacía doba)	2,89	2,51	3,32
Počet ambulancií	32	31	33
Počet ambulantných pacientov	73 223	83 621	90 785
Počet pracovísk SVaLZ	13	13	13
Počet pacientov na pracoviskách SVaLZ	109 830	113 743	99 694



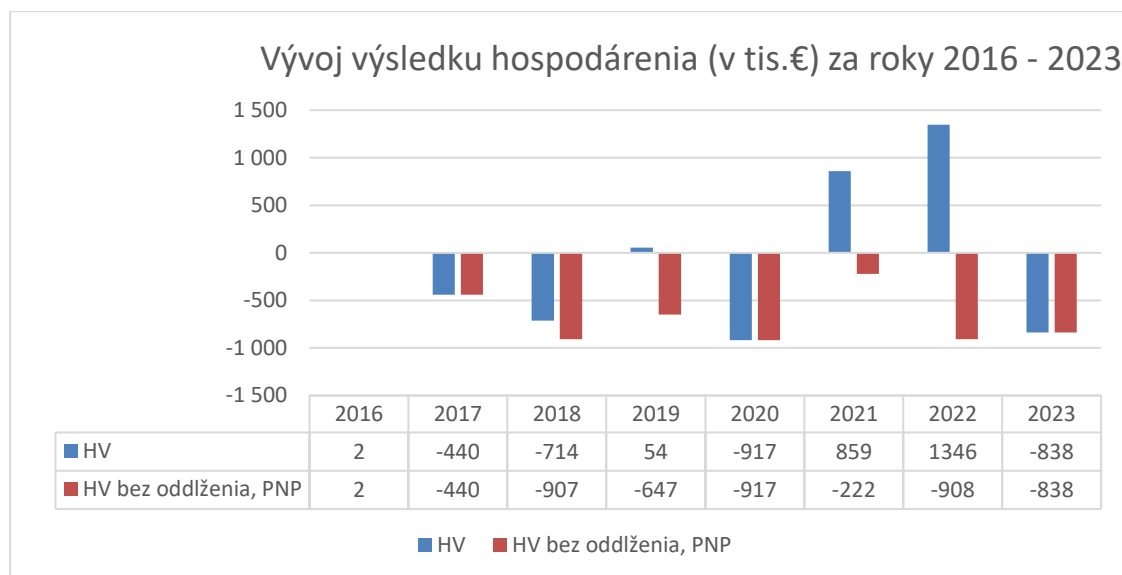
## VÝSLEDOK HOSPODÁRENIA

Detská fakultná nemocnica s poliklinikou Banská Bystrica (DFNsP BB) dosiahla k 31.12.2023 výsledok hospodárenia – stratu vo výške 838 tis. €.

Nepriaznivý vývoj hospodárskeho výsledku oproti predchádzajúcim rokom ovplyvnili viaceré faktory. V júni 2022 prebehla IV. etapa oddĺženia. MZ SR uhradilo záväzky po lehote splatnosti za Detskú fakultnú nemocnicu s poliklinikou Banská Bystrica v sume 759 tis.€. Taktiež bol v predchádzajúcich rokoch 2022 a 2021 DFNsP BB poskytnutý príspevok na prevádzku sume 1 081 238 € každý rok a v roku 2022 aj príspevok na dofinancovanie energií v sume 413 386 €. V roku 2023 nebola DFNsP BB zapojená do oddĺženia, ani jej nebol poskytnutý príspevok na prevádzku na rok 2023.

Celkové výnosy k 31.12.2023 oproti roku 2022 vzrástli o takmer 11%, celkové náklady vzrástli o 20%. Najvýznamnejší podiel na celkových nákladoch dlhodobu tvoria osobné náklady – 57%.

Vývoj hospodárskeho výsledku organizácie za posledných 8 rokov dokumentuje nasledovná tabuľka:





## VÝSLEDOK HOSPODÁRENIA po segmentoch

Vývoj nákladov, výnosov a hospodárskeho výsledku jednotlivých segmentov zobrazuje nasledovná tabuľka:

Segment	skutočnosť v tis. EUR k 31.12.2021			skutočnosť v tis. EUR k 31.12.2022			skutočnosť v tis. EUR k 31.12.2023		
	náklady	výnosy	HV	náklady	výnosy	HV	náklady	výnosy	HV
Lôžková zdravotná starostlivosť	11 955	12 773	818	13 126	14 046	920	15 792	16 312	520
Ambulantná zdravotná starostlivosť	7 524	6 586	-938	6 222	5 286	-936	8 362	7 021	-1 341
Jednodňová zdravotná starostlivosť	365	199	-166	381	264	-117	518	285	-233
Spoločné vyšetrovacie a liečebné zložky	1 647	2 563	916	1 981	2 612	631	2 235	2 462	227
Ostatné medicínske strediská	1 085	1 085	0	1 341	1 341	0	1 701	1 701	0
Urgent II. typu	1 196	1 423	227	2 214	2 317	103	2 490	2 215	-275
Podnikateľská činnosť	8	8	0	17	17	0	17	18	1
Administratívne strediská	2 951	2 951	0	3 481	4 240	759	5 652	5 915	263
COVID 19	480	482	2	266	252	-14	0	0	0
<b>SPOLU</b>	<b>27 211</b>	<b>28 070</b>	<b>859</b>	<b>29 029</b>	<b>30 375</b>	<b>1 346</b>	<b>36 767</b>	<b>35 929</b>	<b>-838</b>

Hospodársky výsledok administratívnych stredísk v roku 2023 predstavuje výnos zo zmluvnej pokuty zúčtovanej v súvislosti s realizáciou rekonštrukcie DFNSP BB, ktorý nebol prenesený na segmenty zdravotnej starostlivosti. V roku 2022 tvoril HV administratívnych stredísk výnos z oddĺženia zdravotníckych zariadení.

Náklady a výnosy segmentu COVID predstavujú náklady súvisiace so zmierňovaním následkov šírenia vírusu COVID-19 a ich následné alokovanie na príslušné medicínske stredisko podľa zvoleného prepočtového kľúča (podľa odporúčania MZ SR zo dňa 8.4.2020).



## VÝNOSY

Výnosy organizácie za rok 2023 dosiahli úroveň 29 053 451 € a v porovnaní s rovnakým obdobím predchádzajúceho roka stúpili o takmer 11%.

Výnosy v EUR	Skutočnosť v EUR k 31.12.2021	Skutočnosť v EUR k 31.12.2022	Skutočnosť v EUR k 31.12.2023
Tržby z predaja služieb (602)	20 100 561	20 285 672	23 727 249
Aktivácia (62x)	79 362	79 515	87 064
Tržby z predaja DHaNM, materiálu (641, 642)	634	6 206	0
Pokuty, penále (644,645)	0	0	1 866 712
Ost. výnosy z prevádzkovej činnosti (648)	22 744	917 055	563 611
Zúčtovanie rezerv a opravných položiek prevádzkovej činnosti (65x)	49 682	152 484	42 066
Finančné výnosy (66x)	0	0	0
Zúčtovanie transferov (68x)	3 790 390	4 766 940	2 766 749
<b>Výnosy spolu</b>	<b>24 043 374</b>	<b>26 207 871</b>	<b>29 053 451</b>

Tržby za poskytnutú zdravotnú starostlivosť tvoria z celkového objemu výnosov 23 720 895 €, čo je 81,65 % a v porovnaní s predchádzajúcim rokom narástli o 17 %.

Ostatné výnosy poklesli, a to najmä z dôvodov, že v predchádzajúcich rokoch bolo realizované oddĺženie zdravotníckych zariadení a boli poskytnuté príspevky od zriaďovateľa (príspevok na prevádzku, príspevok na dofinancovanie energií, stabilizačný príspevok), ktoré v roku 2023 poskytnuté neboli.

V roku 2023 boli zúčtované do výnosov zmluvné pokuty voči zhotoviteľovi stavebných prác v rámci projektu rekonštrukcie DFNsP. K neuhradenej zmluvnej pokute boli tvorené opravné položky z dôvodu zásady opatrnosti pri oceňovaní majetku.

Výnosy podľa druhu	Skutočnosť v EUR k 31.12.2021	Skutočnosť v EUR k 31.12.2022	Skutočnosť v EUR k 31.12.2023
Ústavná zdravotná starostlivosť (hospitalizácie)	9 710 229	9 926 406	12 539 922
Špecializovaná ambulantná starostlivosť	1 052 955	1 181 089	1 468 665
Urgent II. typu pre deti a dospelé	1 344 732	2 021 150	2 021 036
Spoločné vyšetrovacie a liečebné zložky	2 247 488	2 148 444	2 011 020
Lieky, zdravotnícky materiál, krv a krvné výrobky	5 532 991	4 610 377	5 357 498
Ostatné tržby za zdravotnú starostlivosť hradené zdravotnými poisťovňami	73 825	218 550	130 938
Ostatné tržby za zdravotnú starostlivosť nehradené poisťovňami	137 849	179 151	191 816
Ostatné výnosy	3 943 305	5 922 704	5 332 556
<b>Spolu</b>	<b>24 043 374</b>	<b>26 207 871</b>	<b>29 053 451</b>



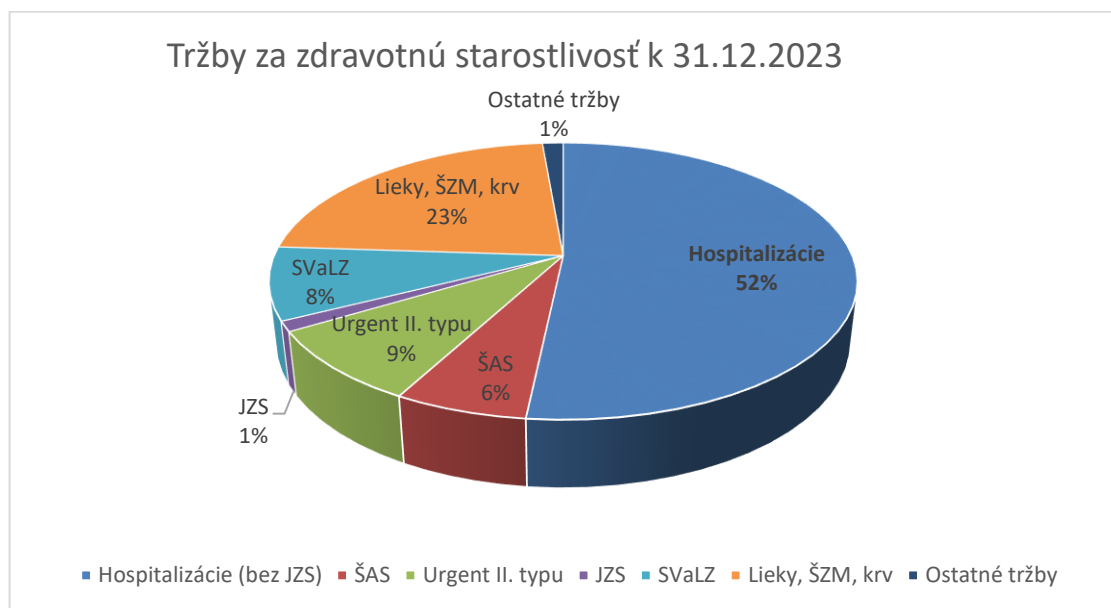
V rámci tržieb za zdravotnú starostlivosť najvýznamnejšiu časť tvoria tržby za ústavnú zdravotnú starostlivosť – 53 % a oproti predchádzajúcemu obdobiu roku 2022 vzrástli o 26 %.

Výnosy za špecializovanú ambulantnú starostlivosť v porovnaní s rokom 2022 vzrástli o 24,35%.

O 40% poklesli ostatné výnosy za zdravotnú starostlivosť hradenú zdravotnými poisťovňami.

Výnosy za poskytovanie zdravotnej starostlivosti na Urgente II. typu pre deti a dospelé boli za rok 2023 na rovnakej úrovni ako v roku 2022, nakoľko ich výšku ustanovuje Opatrenie MZ SR č.08167-2020-OL a toto opatrenie nebolo pre rok 2023 zmenené.

Tržby za lieky, zdravotnícky materiál, krv a krvné výrobky stúpili oproti roku 2022 o 16,21 % z dôvodu, že v roku 2023 bol v našej nemocnici podaný finančne náročný liek (ZOLGENZMA) v rámci ambulancie pediatrickej neurológie, čo významne zvýšilo tržby oproti predchádzajúcemu roku, kedy liek nebol v našej nemocnici podaný.



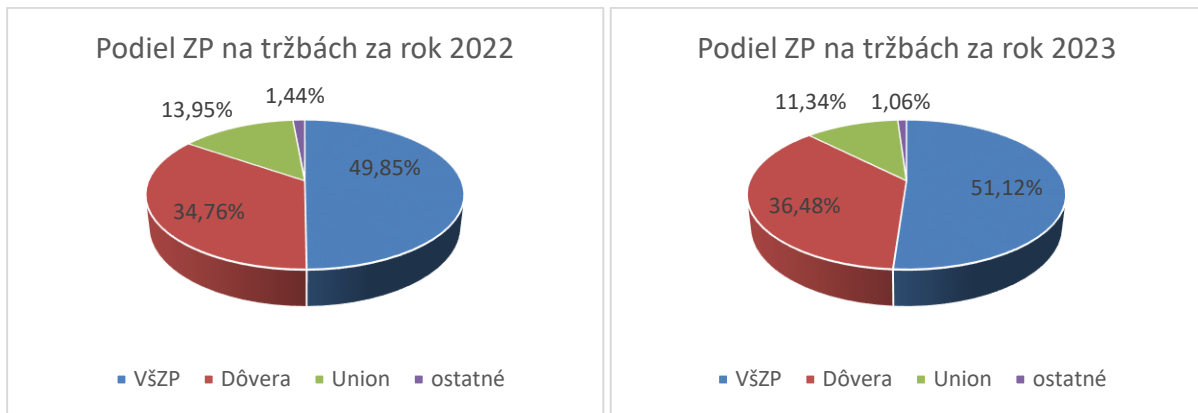
Podiel tržieb za zdravotnú starostlivosť podľa jednotlivých platiteľov zdravotnej starostlivosti v roku 2023 sa v porovnaní s rokom 2022 výrazne nezmenil.

Mierne stúpol podiel tržieb od Všeobecnej zdravotnej poisťovne a poisťovne Dôvera a klesol podiel tržieb od poisťovne Union. Do ostatných tržieb za zdravotnú starostlivosť sú započítané aj tržby za zdravotnú starostlivosť občanom Ukrajiny so štatútom odídenc, tranzitujúci a žiadajúci o azyl.

Tržby za zdravotnú starostlivosť podľa platiteľov	Skutočnosť v EUR k 31.12.2021	Skutočnosť v EUR k 31.12.2022	Skutočnosť v EUR k 31.12.2023
Všeobecná zdravotná poisťovňa	11 291 840	10 111 475	12 125 986
Dôvera zdravotná poisťovňa	6 459 807	7 050 958	8 654 360
Union zdravotná poisťovňa	2 210 573	2 828 845	2 688 937
Tržby za zdravotnú starostlivosť ostatné	137 849	293 889	251 611
<b>Spolu</b>	<b>20 100 069</b>	<b>20 285 167</b>	<b>23 720 895</b>



Porovnanie podielu jednotlivých zdravotných poisťovní na tržbách za zdravotnú starostlivosť v Detskej fakultnej nemocnici s poliklinikou Banská Bystrica:



Pre porovnanie uvádzame podiel počtu poistencov do 18 rokov podľa údajov z Úradu pre dohľad nad zdravotnou starostlivosťou:

Podiel poistencov do 18 rokov k 1.1.2023 (zdroj UDZS)	celá SR	Banskobystrický kraj
Všeobecná zdravotná poisťovňa	43,81%	37,71%
Dôvera zdravotná poisťovňa	40,38%	46,80%
Union zdravotná poisťovňa	15,81%	15,50%
<b>Spolu</b>	<b>100,00%</b>	<b>100,00%</b>





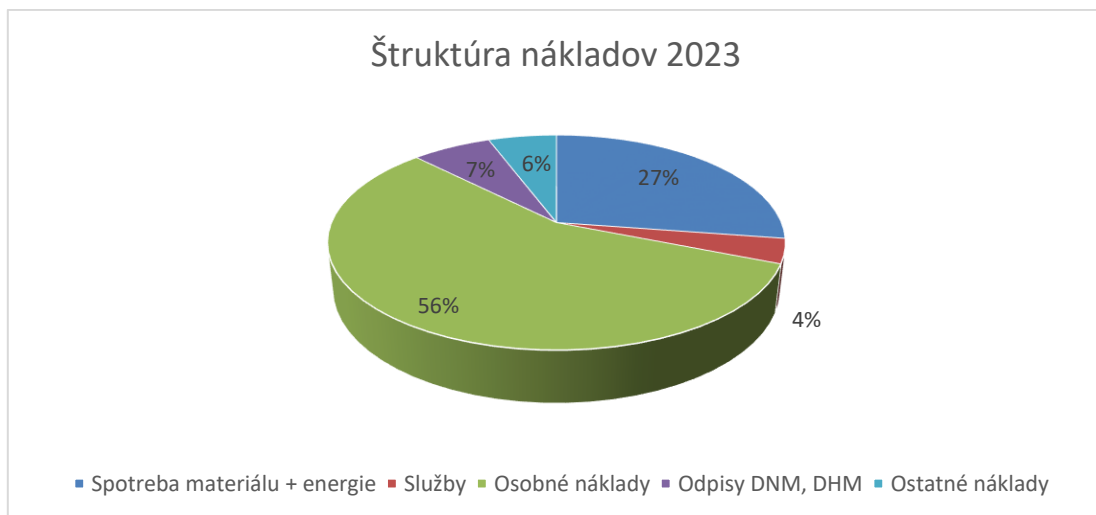
## NÁKLADY

Náklady na činnosť organizácie dosiahli v roku 2023 úroveň 29 891 094 €, čo je o 20,23% viac ako v roku 2022.

Nákladová štruktúra za rok 2023 a za dve predchádzajúce obdobia je uvedená v nasledovnej tabuľke:

Náklady	Skutočnosť v EUR k 31.12.2021	Skutočnosť v EUR k 31.12.2022	Skutočnosť v EUR k 31.12.2023
Spotreba liekov	6 144 115	5 107 460	5 645 089
Spotreba krvi a krvných prípravkov	236 246	217 662	205 813
Spotreba diagnostík	72 069	79 250	64 166
Spotreba zdravotníckeho materiálu	873 010	851 051	903 253
Spotreba ostatného materiálu	873 355	969 353	850 788
Spotreba elektrickej energie, plynu a vody	256 010	620 767	512 321
Služby	861 526	780 294	1 101 728
Osobné náklady	12 029 333	14 198 024	16 888 326
Odpisy	1 666 173	1 818 600	2 001 227
Ostatné	172 504	218 184	1 718 383
<b>Spolu</b>	<b>23 184 340</b>	<b>24 860 644</b>	<b>29 891 094</b>

Percentuálny podiel jednotlivých nákladových skupín zobrazuje nasledovný graf:





## Spotreba materiálu a energie

Náklady na lieky vzrástli o 10,53%, a to z dôvodu, že v roku 2023 bol podaný mimoriadne finančne náročný liek v špecializovanej ambulancii na II. Detskej klinike DFNSP BB, čo ovplyvnilo výšku nákladov. Tento liek bol podaný aj v roku 2021 a v roku 2022 nebol podaný.

Spotreba krvi a krvných prípravkov poklesla o 5,44% oproti predchádzajúcemu obdobiu. Spotreba diagnostík poklesla o 19,03%.

Náklady na zdravotnícky materiál stúpli približne o 6 % oproti roku 2022, čo predstavuje premietnutie výšky inflácie do cien nakupovaných tovarov.

Náklady na spotrebu ostatného materiálu poklesli o 12,23%, nakoľko v predchádzajúcom roku boli vyššie napríklad aj z dôvodu zvýšených nákladov na zariadenie zrekonštruovaných priestorov.

Náklady na energie klesli oproti predchádzajúcemu roku o 17,47%, čo súvisí s vývojom cien energií na burze. Zároveň DFNSP BB využila možnosť požiadať o dotáciu na energie z Ministerstva hospodárstva SR. Celkovo bola v roku 2023 poskytnutá dotácia na energie v sume 51.355,66 €, ktorá je zúčtovaná vo výnosoch.

## Služby

Náklady na služby vrátane opráv v roku 2023 stúpli o 41,19 % v porovnaní s rokom 2022.

Najväčší podiel na nákladoch na služby sú opravy a udržiavanie (21%), stravovanie pacientov a sprevádzajúcich osôb (12%), nájomné zdravotníckej techniky a ostatné nájomné (7%), externé služby zdravotnej starostlivosti (12%), odpadové hospodárstvo (10%) a služby informačných technológií vrátane kyberbezpečnosti (16%).

V roku 2023 sme vynaložili náklady na kyberbezpečnosť v sume 117.991,20 €. Tieto náklady boli čiastočne uhrádzané z Operačného programu Integrovaná infraštruktúra, o ktoré sme sa úspešne uchádzali z fondov Európskej únie. Celková výška bežného transferu na kyberbezpečnosť zúčtovaná vo výnosoch je vo výške 91.642,32€.

Náklady na zdravotnícke služby (špecializované externé operačné výkony), ako aj ostatné služby poskytované FNŠP FDR (odvoz a likvidácia komunálneho odpadu, údržba komunikácií a areálu, služby centrálného pultu EPS, centrálného velína, služby vzduchotechniky, potrubnej pošty a pod.) boli približne na úrovni prechádzajúceho obdobia, prípadne navýšené o úroveň inflácie.



Prehľad výdavkov na obstaranie dlhodobého nehmotného a hmotného majetku a nákladov na opravy a údržbu tohto majetku za rok 2023 a dve predchádzajúce obdobia sú uvedené v nasledujúcej tabuľke:

Starostlivosť o dlhodobý majetok	Skutočnosť v EUR k 31.12.2021	Skutočnosť v EUR k 31.12.2022	Skutočnosť v EUR k 31.12.2023
<b>Opravy a udržiavanie</b>	<b>173 821</b>	<b>156 865</b>	<b>230 989</b>
<b>Dlhodobý majetok obstaraný v účtovnom období:</b>	<b>3 660 783</b>	<b>2 791 243</b>	<b>2 210 072</b>
- z toho: z vlastných prostriedkov	143 382	204 266	140 069
- z toho: z darovaných prostriedkov	112 773	142 979	109 060
- z toho: zo ŠR (z kapitoly MZ SR)	648 203	300 111	1 264 801
- z toho: dotácia BBSK	0	0	0
- z toho: IROP 15% ŠR	413 464	321 583	95 422
- z toho: IROP 85% EU	2 342 961	1 822 304	540 727
- z toho: OPII EU/ŠR			59 993
<b>Spolu</b>	<b>3 834 604</b>	<b>2 948 108</b>	<b>2 441 061</b>

### Osobné náklady

Osobné náklady tvoria v štruktúre nákladov 56,50% a v porovnaní s rokom 2022 vzrástli o 19%.

Nárast osobných nákladov je spôsobený:

- významným nárastom tarifných miezd zdravotníckych zamestnancov k 01.01.2023 v súlade s §§ 80a – 80aw zák. č. 578/2004 Z. z. o poskytovateľoch zdravotnej starostlivosti, zdravotníckych pracovníkoch, stavovských organizáciách v zdravotníctve v znení neskorších predpisov a v súvislosti, kde sa začal uplatňovať nárast koeficientu na základe počtu odpracovaných rokov
- nárastom minimálnej mzdy k 01.01.2023
- záväzkami DFNSP BB, ktoré vyplývajú z platnej Kolektívnej zmluvy

Prehľad o počte zamestnancov a priemernej mzde za rok 2023 a dve porovnateľné obdobia minulých rokov sú uvedené v nasledujúcej tabuľke:

Personálne a mzdové údaje	Skutočnosť k 31.12.2021	Skutočnosť k 31.12.2022	Skutočnosť k 31.12.2023
počet zamestnancov vo fyzických osobách	435	456	465
prepočítaný počet zamestnancov	395,3	412,8	423,3
priemerná mzda v €	1 905,45	1 917,83	2 442,56
z toho: lekárov	3 393,94	3 412,06	4 433,84
z toho: sestier	1 809,20	1 896,98	2 393,46



## MAJETOK

Celkový prehľad majetku k 31.12.2023 a za dve porovnateľné obdobia predchádzajúcich rokov je uvedený v nasledovnej tabuľke:

MAJETOK	Skutočnosť v EUR k 31.12.2021	Skutočnosť v EUR k 31.12.2022	Skutočnosť v EUR k 31.12.2023
<b>Majetok</b>	<b>23 742 748</b>	<b>25 133 130</b>	<b>24 416 608</b>
<b>Neobežný majetok</b>	<b>18 350 745</b>	<b>19 323 388</b>	<b>19 539 748</b>
Softvér	221 993	215 483	209 129
Pozemky	84 058	84 058	84 058
Predmety z drahých kovov	880	880	880
Stavby	9 040 565	11 067 940	13 562 964
Samostatné hnutelné veci a ich súbory	5 279 079	5 100 296	5 411 124
Dopravné prostriedky	19 556	17 059	14 563
Drobný dlhodobý hmotný majetok	327 229	242 628	160 837
Obstaranie dlhodobého majetku	3 377 386	2 595 045	96 194
<b>Obežný majetok</b>	<b>5 370 894</b>	<b>5 795 079</b>	<b>4 860 603</b>
Zásoby	587 762	703 465	634 228
Zúčtovanie medzi subjektami verejnej správy	0	0	0
Pohľadávky	2 730 841	2 838 184	3 044 486
Finančný majetok	2 052 291	2 253 430	1 181 889
<b>Časové rozlíšenie</b>	<b>21 110</b>	<b>14 662</b>	<b>16 257</b>

Stav majetku organizácie k 31.12.2023 poklesol o 2,85% v porovnaní so stavom k 31.12.2022.

V rámci celkového majetku:

- neobežný majetok vzrástol o 1,1% z dôvodu dokončenej realizácie modernizácie DFNSP BB v rámci projektu IROP.
- obežný majetok poklesol o 16,1 %
  1. pokles finančného majetku o 47,55% – na bankových účtoch boli k 31.12.2022 poskytnuté, prostriedky zo štátneho rozpočtu na bežné aj kapitálové výdavky (napr. časť stabilizačného príspevku), ktoré boli čerpané v roku 2023
  2. pokles stavu zásob o 16% v porovnaní s predchádzajúcim rokom



## Neobežný majetok

Prehľad dlhodobého hmotného a nehmotného majetku zaradeného do používania v I. polroku 2023 a v dvoch porovnateľných predchádzajúcich obdobiach je uvedený v nasledovnej tabuľke:

Dlhodobý majetok zaradený v účtovnom období	Skutočnosť v EUR k 31.12.2021	Skutočnosť v EUR k 31.12.2022	Skutočnosť v EUR k 31.12.2023
<b>Dlhodobý nehmotný majetok,</b>	<b>230 009</b>	<b>76 241</b>	<b>66 128</b>
Softvér	230 009	76 241	16 848
Softvér - kyberbezpečnosť			49 280
<b>Dlhodobý hmotný majetok</b>	<b>3 483 810</b>	<b>3 497 344</b>	<b>4 644 639</b>
<b>Technické zhodnotenie budovy - projekt IROP Rekonštrukcia a modernizácia DFNSP BB</b>	<b>2 218 751</b>	<b>2 371 857</b>	<b>2 891 369</b>
<b>Zdravotnícka technika - prístroje a zariadenia:</b>	<b>914 555</b>	<b>1 086 822</b>	<b>1 617 864</b>
- pre anesteziológiu a intenzívnu medicínu	10 009	495 818	454 874
- pre špecializované ambulancie	98 970	13 527	96 799
- pre URGENT II.typu	373 864	0	70 000
- pre pracoviská spoločných vyšetrovacích a liečebných zložiek	12 780	2 874	0
- vybavenie RTG			527 434
- operačné vybavenie a prístroje	73 606	4 710	7 282
- prístroje a zariadenia pre lôžkové oddelenia	316 971	338 488	348 398
- vybavenie pre Centrálny sklad liekov a ZM	20 003	8 959	6 197
- laboratórne prístroje pre SCN SR	8 353	222 445	83 967
- zariadenie simulačného centra			22 914
<b>Prístroje a zariadenia kyberbezpečnosť</b>			<b>62 504</b>
<b>Ostatné prístroje a zariadenia pre všeobecnú prevádzku</b>	<b>350 503</b>	<b>38 664</b>	<b>72 902</b>

Významné položky majetku zaradeného do používania v roku 2023:

- Skiaskopická-skiagrafická stena (RTG) v hodnote 527.434€, financovaný z kapitálových prostriedkov MZ SR
- Analyzátor aminokyselín v hodnote 83.967€ financovaný z kapitálových prostriedkov MZ SR
- Servoventilátory pre anesteziológiu a intenzívnu medicínu v hodnote 395.994€ z prostriedkov IROP
- Kyberbezpečnosť – v rámci Operačného programu Integrovaná infraštruktúra sa nám podarilo zabezpečiť softvérové vybavenie (49.280€) a prístrojové vybavenie (62.504€)
- Technické zhodnotenie budovy – bola ukončená realizácia projektu z Integrovaného regionálneho operačného programu Rekonštrukcia a modernizácia DFNSP BB, finálne zaradenie stavebných úprav v hodnote 2.891.369€, financované okrem prostriedkov IROP aj z darovaných a z vlastných zdrojov



V rokoch 2019-2023 sme zrealizovali projekt Modernizácia Detskej fakultnej nemocnice s poliklinikou v Banskej Bystrici, ktorý bol spolufinancovaný z Európskeho fondu regionálneho rozvoja v rámci operačného programu IROP, kód projektu 302021S888.

Celková výška oprávnených výdavkov projektu bola v sume 13.312.976,84€. Z toho stavebná časť tvorila 5,771 mil.€, zdravotnícka technika a vybavenie 6,532 mil.€ a IKT a MTZ vybavenie v hodnote 1.010 mil.€.

### Zrekonštruované priestory v Detskej fakultnej nemocnici s poliklinikou Banská Bystrica





## Obežný majetok

Vývoj stavu krátkodobých pohľadávok z pohľadu doby splatnosti bol nasledovný:

Krátkodobé pohľadávky	Skutočnosť v EUR k 31.12.2021	Skutočnosť v EUR k 31.12.2022	Skutočnosť v EUR k 31.12.2023
<b>Pohľadávky celkom</b>	<b>2 730 841</b>	<b>2 838 249</b>	<b>3 044 486</b>
z toho: do lehoty splatnosti	2 718 241	2 814 082	3 040 063
z toho: po lehote splatnosti	12 600	24 166	4 423
- do 60 dní	12 471	10 827	4 283
- od 61 dní do 180 dní	129	12 693	44
- od 181 dní do 360 dní	0	616	0
- nad 360 dní	0	30	96

Krátkodobé pohľadávky k 31.12.2023 vzrástli oproti porovnateľnému obdobiu roka 2022 o 7,3% z dôvodu vyšších pohľadávok voči poisťovniam za poskytovanú zdravotnú starostlivosť

## STAV VLASTNÉHO IMANIA A ZÁVAZKOV

Celkový prehľad vlastného imania a záväzkov k 31.12.2023 a za dve porovnateľné obdobia predchádzajúcich rokov je uvedený v nasledovnej tabuľke:

VLASTNÉ IMANIE A ZÁVAZKY	Skutočnosť v EUR k 31.12.2021	Skutočnosť v EUR k 31.12.2022	Skutočnosť v EUR k 31.12.2023
<b>Vlastné imanie a záväzky</b>	<b>23 742 748</b>	<b>25 133 130</b>	<b>24 416 608</b>
<b>Vlastné imanie</b>	<b>1 931 800</b>	<b>3 278 114</b>	<b>2 440 013</b>
Fondy	0	0	0
Výsledok hospodárenia (VH)	1 931 800	3 278 114	2 440 013
Výsledok hospodárenia bežného obdobia	858 944	1 346 314	-838 102
Nevysporiadaný VH minulých rokov	1 072 856	1 931 800	3 278 114
<b>Záväzky</b>	<b>21 405 453</b>	<b>21 400 055</b>	<b>21 494 145</b>
Rezervy	271 989	271 220	249 609
Zúčtovanie medzi subjektami verejnej správy	16 142 539	16 700 273	16 685 164
Dlhodobé záväzky	245 557	272 255	43 860
Krátkodobé záväzky	4 745 369	4 156 308	4 515 511
<b>Časové rozlíšenie</b>	<b>405 495</b>	<b>454 960</b>	<b>482 451</b>

Vlastné imanie DFNSP BB k 31.12.2023 pokleslo o 25,57% v porovnaní so stavom k predchádzajúcemu roku, čo bolo ovplyvnené záporným výsledkom hospodárenia za rok 2023.



Celkové záväzky organizácie k 31.12.2023 vzrástli o 0,44%, pričom:

- výška rezerv poklesla o 8% oproti predchádzajúcemu roku
- stav transferov bol na približne rovnakej úrovni oproti predchádzajúcemu roku. Všetky poskytnuté transfery od zriaďovateľa boli k 31.12.2023 vyčerpané až na sumu kapitálových výdavkov 10.482€, ktorá je splatná v r. 2024
- stav dlhodobých záväzkov poklesol o 84% (zádržné z faktúr v rámci projektu IROP postupne vysporiadávané)
- stav krátkodobých záväzkov klesol o 8,6 %.

K 31.12.2023 DFNSP BB evidovala záväzky po lehote splatnosti vo výške 1.288 tis. € čo je nárast o 130%. Dôvodom je, že v predchádzajúcom roku prebehlo oddĺženie zdravotníckych zariadení a taktiež bolo možné splácať záväzky vďaka príspevku na prevádzku, ktorú DFNSP BB poskytol zriaďovateľ MZ SR. V roku 2023 takéto skutočnosti nenastali. Z dôvodu zvyšujúcich sa nákladov, opísaných v časti „náklady“, ktoré nepokrylo navýšenie platieb od zdravotných poisťovní, došlo k nárastu záväzkov.

DFNSP BB k 31.12.2023 nevykazuje záväzky po lehote splatnosti voči štátu, t. j. voči Sociálnej poisťovni, zdravotným poisťovniam, Daňovému úradu a pod.

Vývoj stavu krátkodobých záväzkov z pohľadu doby splatnosti bol nasledovný:

Krátkodobé záväzky	Skutočnosť v EUR k 31.12.2021	Skutočnosť v EUR k 31.12.2022	Skutočnosť v EUR k 31.12.2023
<b>Záväzky celkom</b>	<b>4 745 369</b>	<b>4 156 308</b>	<b>4 559 372</b>
z toho: do lehoty splatnosti	3 375 934	3 598 040	3 271 278
z toho: po lehote splatnosti	1 369 435	558 268	1 288 094
- do 60 dní	236 133	376 740	747 378
- od 61 dní do 180 dní	204 555	136 298	495 519
- od 181 dní do 360 dní	39 722	32	0
- nad 360 dní	889 024	45 197	45 197

Účty časového rozlíšenia pasív vykazujú nárast o 8,6%.

Banská Bystrica, 29. februára 2024

---

Ing. Juraj Gallo  
riaditeľ DFNSP BB